

Avaliação Institucional USCS



BIOMEDICINA



1º semestre de 2023

CPA (Comissão Própria de Avaliação)

Presidente: Profa. Dra. Maria do Carmo Romeiro

Participantes: 28 participantes na seguinte composição:

Presidente (1), secretária (1), membro da reitoria (1), representantes do corpo docente (15), representantes do Corpo técnico-administrativo (4), representantes do corpo discente (3) e representantes da comunidade externa (3).

Participação USCS: 42,5%

Segmentação	População	Respondentes	Participação
Cursos Presenciais exceto Medicina	6.546	2.817	43,0%
Medicina	1.672	685	41,0%
Cursos em EAD	470	210	44,7%
Total	8.688	3.692	42,5%

Discentes – Biomedicina

População: **308**

Respondentes: **186**

Nível de participação:

60,4%

► **Notas Metodológicas**

- Período de coleta: 02 de maio a 30 de maio de 2023.
- Autopreenchimento.

I. Perfil dos Entrevistados



▪ Gênero dos entrevistados

Gênero	N	%
Feminino	160	86,0
Masculino	24	12,9
Não quero declarar	2	1,1
Total	186	100,0

▪ Idade dos entrevistados

Faixas de Idade	N	%
até 18 anos	43	23,1
19 a 24 anos	126	67,7
25 a 29 anos	4	2,2
30 anos ou mais	12	6,5
Não informado	1	0,5
Total	186	100,0
Idade média	21 anos	

▪ Município de Residência dos Entrevistados

Município	N	%
São Caetano do Sul	58	31,2
Santo André	52	28,0
São Bernardo do Campo	29	15,6
São Paulo	23	12,4
Mauá	15	8,1
Rio Grande da Serra	2	0,9
Ribeirão Pires	7	3,8
Diadema	-	-
Total	186	100,0

▪ Qual o seu estado civil?

Estado civil	N	%
Solteiro (a)	177	95,1
Casado (a) / União estável	7	3,8
Separado (a) judicialmente / divorciado (a)	2	1,1
Total	186	100,0

▪ Qual sua cor ou raça?

Cor ou raça	N	%
Branca	157	84,4
Parda	24	12,9
Preta	5	2,7
Amarela	-	-
Indígena	-	-
Total	186	100,0

▪ Qual sua nacionalidade?

Nacionalidade	N	%
Brasileira	185	99,5
Brasileira naturalizada	1	0,5
Estrangeira	-	-
Total	186	100,0

➤ *Perfil dos entrevistados*

- Qual alternativa a seguir melhor descreve sua situação financeira (incluindo bolsas)?

Situação financeira	N	%
Não tenho renda, gastos financiados pela família / outros	87	46,8
Tenho renda e recebo ajuda da família / outros	55	29,6
Tenho renda e contribuo com o sustento da família	20	10,8
Tenho renda, não preciso de ajuda para financiar meus gastos	14	7,5
Sou o (a) principal responsável pelo sustento da família	6	3,2
Não tenho renda, gastos financiados por prog. Governamentais	4	2,1
Total	186	100,0

- Qual a renda total de sua família, incluindo seus rendimentos?

Renda Familiar	N	%
Até R\$ 1.980,00	17	9,1
Maior que R\$ 1.980,00 a R\$ 3.960,00	46	24,7
Maior que R\$ 3.960,00 a R\$ 5.940,00	49	26,4
Maior que R\$ 5.940,00 a R\$ 7.920,00	27	14,5
Maior que R\$ 7.920,00 a R\$ 13.200,00	33	17,7
Maior que R\$ 13.200,00 a R\$ 39.600,00	10	5,4
Acima de R\$ 39.600,00	4	2,2
Total	186	100,0

➤ *Perfil dos entrevistados*

▪ Em que tipo de escola você cursou o ensino médio?

Tipo de escola no ensino médio	N	%
Todo em escola privada (particular)	85	45,7
Todo em escola pública	71	38,2
A maior parte em escola privada (particular)	19	10,2
A maior parte em escola pública	11	5,9
Parte no Brasil e parte no exterior	-	-
Todo no exterior	-	-
Total	186	100,0

▪ Qual modalidade de ensino médio você concluiu?

Modalidade de ensino médio	N	%
Ensino médio tradicional	150	80,6
Profissionalizante técnico (eletrônica, contabilidade, etc.)	31	16,7
Educação de jovens e adultos (EJA) e/ou supletivo	3	1,6
Profissionalizante magistério (Curso Normal)	2	1,1
Total	186	100,0

➤ *Perfil dos entrevistados*

- Qual o principal motivo para você ter escolhido este curso?

Motivo de escolha do curso	N	%
Vocação	69	37,2
Inserção no mercado de trabalho	58	31,2
Valorização profissional	43	23,1
Influência familiar	6	3,2
Prestígio social	3	1,6
Outros motivos citados		
Interesse na área	2	1,1
Interesse em trabalhar com pesquisa	2	1,1
Falta de turma no curso desejado	1	0,5
Concurso público	1	0,5
Não informado	1	0,5
Total	186	100,0

- Qual a principal razão para você ter escolhido a USCS?

Motivo de escolha da USCS	N	%
Qualidade / reputação	72	38,9
Proximidade da minha residência	65	34,9
Facilidade de acesso	22	11,8
Preço da mensalidade	11	5,9
Proximidade do meu trabalho	5	2,7
Possibilidade de ter bolsa de estudo	5	2,7
Foi a única onde tive aprovação	3	1,6
Outros motivos citados		
Indicação / recomendação de quem estuda ou já estudou	1	0,5
Ex-aluno(a) / Já conheço a estrutura	1	0,5
Família estudou na USCS	1	0,5
Total	186	100,0

II. Perfil ocupacional dos estudantes da USCS



- **Trabalha atualmente? Qual alternativa a seguir melhor descreve sua situação de trabalho (exceto bolsas)?**

Trabalha atualmente	N	%
Sim	112	60,2
Sim, trabalho 40 horas semanais ou mais	46	24,7
Sim, trabalho de 21 a 39 horas semanais	33	17,7
Sim, trabalho até 20 horas semanais	16	8,6
Sim, trabalho eventualmente	12	6,5
Não informado	5	2,7
Não	74	39,8
Não, procurando o primeiro emprego	42	22,6
Não, por opção	18	9,7
Não desempregado(a)	14	7,5
Total	186	100,0

➤ Perfil ocupacional dos entrevistados

- Se trabalha atualmente, qual sua ocupação principal?

Ocupação principal	N	%
Não trabalha	74	39,8
Empregado de empresa privada da ou particular COM carteira assinada	49	26,4
Estudante fazendo estágio remunerado	14	7,3
Estudante fazendo estágio não remunerado	13	7,0
Empregado de empresa privada da ou particular SEM carteira assinada	12	6,5
Autônomo / conta própria SEM registro da atividade	8	4,3
Autônomo / conta própria COM registro da atividade	5	2,7
Empregador COM registro da atividade	4	2,2
Empregador SEM registro da atividade	5	2,7
Empregado de empresa pública, autarquia ou estatal	2	1,1
Profissional Liberal	-	-
Total	186	100,0

- Em que nível hierárquico exerce sua função/atividade?

Nível Hierárquico	N	%
Não trabalha	74	39,8
Auxiliar	51	27,4
Estágio	25	13,4
Técnico	16	8,6
Supervisão	8	4,3
Chefia	5	2,7
Gerência	4	2,2
Diretoria	3	1,6
Total	186	100,0

➤ Perfil ocupacional dos entrevistados

▪ Você diria que a atividade que exerce hoje...

Relação com o curso que está matriculado(a)	N	%
Não trabalha	74	39,8
Não se relaciona em NADA com o curso em que está matriculado	51	27,4
Relaciona-se POUCO com o curso em que está matriculado	26	14,0
Relaciona-se com o curso em que está matriculado	18	9,7
Relaciona-se TOTALMENTE com o curso em que está matriculado	17	9,1
Total	186	100,0

▪ Qual o motivo da não atuação na área do curso em que está matriculado?

Motivos citados
Não consegui emprego/atividade na área do curso.
Encontrei melhor salário em outra área.
Já trabalhava antes de iniciar o curso
Possui formação anterior

III. Avaliação da USCS segundo atributos selecionados



✓ Assertivas Enade

A seguir, leia cuidadosamente cada assertiva e indique seu grau de concordância com cada uma delas, segundo a escala que varia de **1 (discordância total) a 6 (concordância total)**.

Caso você julgue não ter elementos para avaliar a assertiva, assinale a opção "Não sei responder" e, quando considerar não pertinente ao seu curso, assinale "Não se aplica"

Atributo		Escala de Avaliação (%)							
		1	2	3	4	5	6	Não sei responder	Não se aplica
As disciplinas cursadas contribuíram para sua formação integral, como cidadão e profissional	2022	-	0,7	2,8	10,3	20,0	58,6	6,9	0,7
	2023	-	1,1	5,9	10,2	30,7	47,3	3,2	1,6
Os conteúdos abordados nas disciplinas do curso favoreceram sua atuação em estágios ou em atividades de iniciação profissional	2022	1,4	1,4	4,8	8,3	20,0	49,0	11,0	4,1
	2023	1,6	0,5	5,9	11,3	21,5	43,0	10,8	5,4
As metodologias de ensino utilizadas no curso desafiaram você a aprofundar conhecimentos e desenvolver competências reflexivas e críticas	2022	1,4	-	4,1	17,2	25,5	49,0	2,8	-
	2023	1,1	1,6	7,5	17,2	30,7	39,2	1,6	1,1
O curso propiciou experiências de aprendizagem inovadoras	2022	-	0,7	5,5	10,3	23,4	58,7	1,4	-
	2023	1,1	2,2	6,5	20,4	25,3	43,0	1,1	0,4
O curso contribuiu para o desenvolvimento da sua consciência ética para o exercício profissional	2022	-	0,7	1,4	11,0	26,9	57,2	2,8	-
	2023	1,6	-	5,4	11,8	27,5	50,5	1,6	1,6

Continua...

✓ Assertivas Enade

...continuação

Atributo		Escala de Avaliação (%)							
		1	2	3	4	5	6	Não sei responder	Não se aplica
No curso você teve oportunidade de aprender a trabalhar em equipe	2022	1,4	0,7	4,1	11,7	22,8	57,2	1,4	0,7
	2023	1,6	0,5	5,4	21,5	24,2	44,6	1,1	1,1
O curso possibilitou aumentar sua capacidade de reflexão e argumentação	2022	-	1,4	3,4	15,2	27,6	51,0	0,7	0,7
	2023	1,6	0,5	9,1	23,7	24,2	39,8	-	1,1
O curso promoveu o desenvolvimento da sua capacidade de pensar criticamente, analisar e refletir sobre soluções para problemas da sociedade	2022	-	0,7	4,1	19,3	20,0	53,8	1,4	0,7
	2023	1,1	1,6	7,0	19,9	29,6	39,2	1,1	0,5
O curso contribuiu para você ampliar sua capacidade de comunicação nas formas oral e escrita	2022	-	-	6,2	17,2	30,3	44,2	1,4	0,7
	2023	1,6	2,7	8,6	23,1	25,3	36,6	0,5	1,6
O curso contribuiu para o desenvolvimento da sua capacidade de aprender e atualizar-se permanentemente	2022	-	-	3,4	20,7	25,5	46,9	2,8	0,7
	2023	0,5	2,2	10,8	18,8	24,2	42,5	0,5	0,5
As relações professor-aluno ao longo do curso estimularam você a estudar e aprender	2022	-	2,1	4,8	13,8	31,0	45,5	2,8	-
	2023	2,2	7,0	10,2	19,9	27,4	31,7	1,1	0,5
Os planos de ensino apresentados pelos professores contribuíram para o desenvolvimento das atividades acadêmicas e para seus estudos	2022	-	2,1	3,4	15,9	33,1	44,1	1,4	-
	2023	0,5	3,8	10,8	20,4	28,0	36,0	-	0,5

Continua...

✓ Assertivas Enade

...continuação

Atributo		Escala de Avaliação (%)							
		1	2	3	4	5	6	Não sei responder	Não se aplica
As referências bibliográficas indicadas pelos professores nos planos de ensino contribuíram para seus estudos e aprendizagens	2022	1,4	1,4	9,0	16,6	22,1	45,5	4,0	-
	2023	3,2	7,0	12,4	16,7	25,8	32,3	2,6	-
Foram oferecidas oportunidades para os estudantes superarem dificuldades relacionadas ao processo de formação	2022	1,4	1,4	8,3	17,2	23,4	37,9	8,3	2,1
	2023	3,8	5,9	16,7	18,8	18,3	29,0	5,9	1,6
A coordenação do curso esteve disponível para orientação acadêmica dos estudantes	2022	4,8	2,1	11,7	17,9	20,0	39,3	2,8	1,4
	2023	17,2	14,0	10,2	14,5	14,5	26,9	1,6	1,1
O curso exigiu de você organização e dedicação frequente aos estudos	2022	-	-	3,4	11,0	15,9	67,6	1,4	0,7
	2023	0,5	0,5	2,7	11,8	24,3	59,7	0,5	-
Foram oferecidas oportunidades para os estudantes participarem de programas, projetos ou atividades de extensão universitária	2022	-	4,1	5,5	13,8	24,1	49,7	0,7	2,1
	2023	3,8	5,4	9,7	19,4	21,0	37,1	2,7	0,9
Foram oferecidas oportunidades para os estudantes participarem de projetos de iniciação científica e de atividades que estimularam a investigação acadêmica	2022	-	2,1	9,0	13,1	19,3	51,7	1,4	3,4
	2023	3,2	5,9	10,8	18,8	22,6	34,4	3,2	1,1

✓ Atividades e Programas

Atributo	Escala de Avaliação (%)					
	NÃO CONHEÇO		CONHEÇO		CONHEÇO E ME ENVOLVI/PARTICIPLEI	
	2022	2023	2022	2023	2022	2023
Palestras/Simpósios	13,1	14,5	46,9	46,3	40,0	39,2
Oficina de teatro	75,9	78,5	23,4	21,5	0,7	-
Oficina de voz	87,6	84,4	11,7	15,1	0,7	0,5
Apoio vocacional/orientação profissional	72,7	64,0	26,2	32,3	1,1	3,7
Clínica de Psicologia (apoio psicológico)	34,5	36,0	64,8	61,8	0,7	2,2
Clínica de Fisioterapia	36,5	32,8	62,8	67,2	0,7	-
Clínica de Odontologia	47,6	46,2	50,3	53,8	2,1	-
Clínica de Nutrição	40,0	48,4	59,3	51,6	0,7	-
Academia-Escola de Educação Física	18,6	16,1	74,5	76,4	6,9	7,5
Bibliotecas	2,8	2,1	63,4	60,8	33,8	37,1
CEJUSC – Centro Judiciário de Solução de Conflitos e Cidadania	82,1	83,9	17,2	16,1	0,7	-
NAJ – Núcleo de Assistência Jurídica	83,4	83,9	15,2	16,1	1,4	-
NAF – Núcleo de Apoio Contábil e Fiscal	90,3	88,2	9,0	11,8	0,7	-
Observatórios USCS	77,9	76,9	21,4	22,6	0,7	0,5
Farmácia-Escola (FarmaUSCS)	16,6	15,1	77,9	79,0	5,5	5,9
Laboratório de Análises Clínicas	9,6	16,1	69,7	61,3	20,7	22,6
Atividades da USCS em empresas (visitas)	66,9	51,1	29,7	42,5	3,4	6,4

Continua...

✓ Atividades e Programas

...continuação

Atributo	Escala de Avaliação (%)					
	NÃO CONHEÇO		CONHEÇO		CONHEÇO E ME ENVOLVI/PARTICIPA	
	2022	2023	2022	2023	2022	2023
Atividades da USCS com ONGs	45,5	41,4	46,9	49,5	7,6	9,1
Atividades da USCS com Entidades Beneficentes (arrecadação de alimentos, vestimenta ...)	17,2	13,4	44,2	45,7	38,6	40,9
PAES - Programa de apoio às entidades sociais (capacitação dos estudantes para desenvolvimento de projetos sociais com acompanhamento)	59,3	55,4	33,1	39,8	7,6	4,8

Agora utilizando a escala de 1 a 6, sendo 1 (discordo totalmente) e 6 (concordo totalmente), você diria que ...

Atributo		Escala de Avaliação (%)							
		1	2	3	4	5	6	Não sei responder	Não se aplica
O curso ofereceu condições para os estudantes participarem de eventos internos e/ou externos à instituição	2022	0,7	-	8,3	20,0	25,5	43,4	2,1	-
	2023	4,3	5,4	12,4	17,7	22,6	34,4	3,2	-

✓ Órgãos com Representação Estudantil / Conselhos

Os órgãos colegiados da USCS, contam com a participação de professores, funcionários e estudantes.

Informe abaixo o seu conhecimento e/ou participação em algum dos processos eletivos como estudante para composição do colegiado desses órgãos/conselhos da USCS

Atributo	Escala de Avaliação (%)							
	Não conheço / nunca ouvi falar		Conheço só de ouvir falar		Conheço, mas nunca participei de processo eletivo		Conheço, e participei de processo eletivo	
	2022	2023	2022	2023	2022	2023	2022	2023
CONSUN – CONSELHO UNIVERSITÁRIO: É o órgão superior de natureza deliberativa, normativa e de instância final para todos os assuntos acadêmicos	50,3	54,3	33,1	33,9	15,2	11,3	1,4	0,5
CONSEPE - CONSELHO DE ENSINO E PESQUISA E EXTENSÃO: É órgão central de supervisão das atividades de ensino, pesquisa e extensão, possuindo atribuições deliberativas, normativas e consultivas	55,2	54,8	34,5	31,2	10,3	12,4	-	1,6
CONSELHO DE CURSO: Regimento Geral Interno da USCS	46,9	44,6	40,7	38,7	11,7	16,7	0,7	-

Continua...

✓ Órgãos com Representação Estudantil / Conselhos

...continuação

Atributo	Escala de Avaliação (%)							
	Não conheço / nunca ouvi falar		Conheço só de ouvir falar		Conheço, mas nunca participei de processo eletivo		Conheço, e participei de processo eletivo	
	2022	2023	2022	2023	2022	2023	2022	2023
CPA – COMISSÃO PRÓPRIA DE AVALIAÇÃO: É uma comissão que orienta as decisões institucionais considerando o olhar dos diferentes segmentos, internos e externos, com os quais a USCS tem relacionamento. É um processo orientado por fontes internas (fontes documentais), externas (a partir da práticas de avaliação realizada por órgãos governamentais, como o MEC (INEP, CAPES, outros), o Conselho Estadual de Educação, o Tribunal de Contas, a Administração Municipal, bem como por outros estímulos, como como os rankings nacionais e internacionais de desempenho das Instituições educacionais.) e fontes primárias de coleta de dados decorrente das pesquisas de opinião realizadas junto aos públicos discente, docente e funcionários	49,0	49,5	44,1	37,1	6,2	11,8	0,7	1,6

Continua...

✓ Órgãos com Representação Estudantil / Conselhos

...continuação

Atributo	Escala de Avaliação (%)							
	Não conheço / nunca ouvi falar		Conheço só de ouvir falar		Conheço, mas nunca participei de processo eletivo		Conheço, e participei de processo eletivo	
	2022	2023	2022	2023	2022	2023	2022	2023
DCE – DIRETÓRIO CENTRAL DOS ESTUDANTES: Órgão legítimo que representa os estudantes da USCS. A entidade é porta-voz dos alunos e mantém permanente diálogo com a Reitoria e com as diretorias das escolas que compõem a Universidade	33,8	23,7	44,1	38,7	20,7	36,0	1,4	1,6
ATLÉTICA – ASSOCIAÇÃO ATLÉTICA ACADÊMICA: Entidade estudantil voltada ao esporte, ao lazer e à práticas cidadãs. Realiza competições, viagens, palestras, campanhas, festas etc.	4,1	1,6	31,7	21,5	56,6	69,4	7,6	7,5
C.A – CENTRO ACADÊMICO / D.A. – DIRETÓRIO ACADÊMICO: Órgãos de representação estudantil específico para cada curso / área de formação	13,1	10,8	38,6	29,0	43,5	53,8	4,8	6,4
LIGAS ACADÊMICAS – Órgãos de participação estudantil para uma determinada área de conhecimento desses grupos/campo de conhecimento específico	9,7	4,3	35,9	22,6	47,6	57,5	6,8	15,6

✓ Assertivas Enade

Agora utilizando a escala de 1 a 6, sendo 1 (discordo totalmente) e 6 (concordo totalmente), você diria que ...

Atributo		Escala de Avaliação (%)							
		1	2	3	4	5	6	Não sei responder	Não se aplica
A instituição ofereceu oportunidades para os estudantes atuarem como representantes em órgãos colegiados	2022	3,4	4,1	9,7	16,6	20,0	28,3	17,2	0,7
	2023	5,4	4,3	12,4	15,1	21,0	23,1	17,7	1,0
O curso favoreceu a articulação do conhecimento teórico com atividades práticas	2022	-	3,4	2,8	11,0	21,4	58,6	2,8	-
	2023	4,3	1,6	5,4	16,1	28,0	43,5	1,1	-
As atividades práticas foram suficientes para relacionar os conteúdos do curso com a prática, contribuindo para sua formação profissional	2022	1,4	2,7	9,0	13,1	22,1	50,3	1,4	-
	2023	5,4	2,6	8,6	23,7	28,0	28,5	1,6	1,6
O curso propiciou acesso a conhecimentos atualizados e /ou contemporâneos em sua área de formação	2022	-	-	5,5	13,1	20,7	57,2	2,8	0,7
	2023	2,7	1,6	6,5	15,1	28,5	42,5	2,2	0,9
O estágio supervisionado proporcionou experiências diversificadas para a sua formação	2022	0,6	1,4	2,8	7,6	6,9	24,1	21,4	35,2
	2023	3,8	1,1	2,7	7,5	12,4	15,1	29,4	28,0
As atividades realizadas durante seu trabalho de conclusão de curso contribuiriam para qualificar sua formação profissional	2022	0,7	0,7	3,4	7,6	6,2	24,8	20,7	35,9
	2023	2,7	0,5	3,2	5,9	16,1	13,4	25,8	32,4

✓ Atividades

A USCS dispõe de inúmeros convênios com instituições de ensino nacionais e estrangeiras, inclusive promovendo visitas, eventos e intercâmbios com as mesmas. Indique, para as atividades listadas abaixo se não conhece ou se já se envolveu com instituições nacionais ou internacionais.

Atributo	Escala de Avaliação (%)							
	Não conheço / não me envolvi		Conheço, mas não me envolvi		Conheço e me envolvi com instituições nacionais		Conheço e me envolvi com instituições internacionais	
	2022	2023	2022	2023	2022	2023	2022	2023
Visitas (técnicas ou acadêmicas)	55,9	53,2	38,6	39,8	5,5	7,0	-	-
Eventos (congressos / simpósios / encontros)	24,1	24,2	54,5	51,6	21,4	22,0	-	2,2
Intercâmbios / missões acadêmicas	66,2	60,2	29,0	33,9	4,8	4,8	-	1,1

✓ Atividades

A USCS também promove atividades relativas à formação profissional. Para cada uma delas, gostaria de saber quais você: não conhece, conhece, mas não participou, conhece e já participou, conhece e participa.

Atributo	Escala de Avaliação (%)							
	Não conheço		Conheço, mas não participei		Conheço, já participei		Conheço e participei	
	2022	2023	2022	2023	2022	2023	2022	2023
Portal de Talentos e Oportunidades - Estágios com intermediação da USCS	50,3	50,6	43,5	39,2	4,8	7,0	1,4	3,2
Portal de Talentos e Oportunidades – Vagas efetivas / Programa de Trainee	62,1	58,6	33,8	32,3	2,8	4,3	1,3	4,8
Estágio realizado na própria USCS (interno)	23,4	23,1	64,1	66,1	2,8	2,2	9,7	8,6
Monitoria	7,6	12,4	89,0	80,1	1,3	4,3	2,1	3,2

✓ Assertivas Enade

Agora utilizando a escala de 1 a 6, sendo 1 (discordo totalmente) e 6 (concordo totalmente), você diria que ...

Atributo		Escala de Avaliação (%)							
		1	2	3	4	5	6	Não sei responder	Não se aplica
Foram oferecidas oportunidades para os estudantes realizarem intercâmbios e/ou estágios no país	2022	22,1	13,8	7,6	4,1	7,6	9,0	30,3	5,5
	2023	30,6	15,1	10,8	7,5	5,4	6,5	18,8	5,3
Foram oferecidas oportunidades para os estudantes realizarem intercâmbios e/ou estágios fora do país	2022	27,7	13,8	3,4	5,5	4,8	5,5	33,8	5,5
	2023	35,5	13,4	9,7	5,9	4,8	5,4	19,9	5,4
Os estudantes participaram de avaliações periódicas do curso (disciplinas, atuação dos professores, infraestrutura)	2022	2,8	4,8	11,7	15,9	17,2	31,0	15,2	1,4
	2023	4,3	3,8	13,0	18,8	18,8	30,6	9,1	1,6
As avaliações da aprendizagem realizadas durante o curso foram compatíveis com os conteúdos ou temas trabalhados pelos professores	2022	-	0,7	5,5	16,6	26,2	46,9	3,4	0,7
	2023	1,6	2,2	10,2	24,2	26,4	34,4	0,5	0,5
Os professores apresentaram disponibilidade para atender os estudantes fora do horário das aulas	2022	1,3	2,8	6,9	21,4	21,4	42,1	4,1	-
	2023	5,9	2,7	14,0	21,5	22,0	26,9	6,5	0,5
Os professores demonstraram domínio dos conteúdos abordados nas disciplinas	2022	-	-	1,4	9,7	27,6	59,3	1,4	0,6
	2023	1,1	0,5	4,8	16,1	33,5	43,5	0,5	-

Continua...

✓ Assertivas Enade

...continuação

Atributo	Escala de Avaliação (%)								
	1	2	3	4	5	6	Não sei responder	Não se aplica	
Os professores utilizaram tecnologias da informação e comunicação (TICs) como estratégia de ensino (projeto multimídia, laboratório de informática, ambiente virtual de aprendizagem)	2022	-	0,7	4,1	9,7	26,2	55,9	3,4	-
	2023	1,6	2,2	8,1	11,3	27,4	48,9	-	0,5
A instituição dispôs de quantidade suficiente de funcionários para o apoio administrativo e acadêmico	2022	0,7	0,7	5,5	15,2	22,8	51,7	3,4	-
	2023	3,8	4,3	7,5	19,4	26,3	32,8	5,9	-
O curso disponibilizou monitores ou tutores para auxiliar os estudantes	2022	2,8	1,4	8,3	15,9	19,3	46,2	5,5	0,6
	2023	5,4	6,5	10,2	16,1	21,5	32,8	5,4	2,1
As condições de infraestrutura das salas de aula foram adequadas	2022	-	1,4	10,3	17,2	29,7	39,3	2,1	-
	2023	6,5	5,3	11,3	18,3	28,0	30,6	-	-
Os equipamentos e materiais disponíveis para as aulas práticas foram adequados para a quantidade de estudantes	2022	2,1	2,1	6,2	17,2	24,8	46,9	0,7	-
	2023	9,1	4,3	10,2	19,9	22,1	32,8	1,1	0,5
Os ambientes e equipamentos destinados às aulas práticas foram adequados ao curso	2022	-	-	4,8	11,7	18,6	64,2	0,7	-
	2023	2,7	4,3	8,1	18,3	26,9	38,2	1,5	-
A biblioteca dispôs das referências bibliográficas que os estudantes necessitaram	2022	0,7	0,7	4,1	5,5	20,7	53,1	15,2	-
	2023	1,6	1,1	3,2	14,0	18,8	43,0	16,1	2,2

✓ Biblioteca Virtual

Você conhece o serviço da Biblioteca Virtual, que constam dos planos e ensino dos professores, promovido pela USCS?

Atributo	Escala de Avaliação (%)					
	Não conheço		Sim conheço, mas não utilizo		Sim, conheço e utilizo	
	2022	2023	2022	2023	2022	2023
Biblioteca virtual	6,2	5,9	51,7	52,7	42,1	41,4

Agora utilizando a escala de 1 a 6, sendo 1 (discordo totalmente) e 6 (concordo totalmente), você diria que ...

Atributo		Escala de Avaliação (%)							
		1	2	3	4	5	6	Não sei responder	Não se aplica
A instituição contou com biblioteca virtual ou conferiu acesso a obras disponíveis em acervos virtuais	2022	0,6	1,4	4,1	10,3	15,2	49,7	16,6	2,1
	2023	2,2	3,2	2,2	15,1	20,4	43,0	12,9	1,0

✓ Assertivas Enade

Agora utilizando a escala de 1 a 6, sendo 1 (discordo totalmente) e 6 (concordo totalmente), você diria que ...

Atributo		Escala de Avaliação (%)							
		1	2	3	4	5	6	Não sei responder	Não se aplica
As atividades acadêmicas desenvolvidas dentro e fora da sala de aula possibilitaram reflexão, convivência e respeito à diversidade	2022	-	0,7	4,8	14,5	26,2	50,3	2,8	0,7
	2023	3,2	2,2	7,0	21,0	23,7	39,8	3,1	-
A instituição promoveu atividades de cultura, de lazer e de interação social	2022	1,4	2,8	10,3	15,9	14,5	47,6	6,9	0,6
	2023	8,1	5,9	14,0	16,7	22,6	24,2	7,5	1,0
A instituição dispôs de refeitório, cantina e banheiros em condições adequadas que atenderam as necessidades dos seus usuários	2022	0,7	2,8	4,1	11,7	23,4	55,2	1,4	0,7
	2023	2,7	4,8	3,2	15,6	25,8	46,8	1,1	-

IV. Ranking das Avaliações

Síntese das assertivas ENADE

% de respostas com nota 6 (concordo totalmente)

Medidas de tendência central: média, mediana



ESCALA APRESENTADA:

Discordo totalmente

(1)

(2)

(3)

(4)

(5)

Concordo totalmente

(6)

não sei responder e não se aplica

ASSERTIVAS ENADE	% de respostas "NOTA 6" CONCORDO TOTALMENTE		Média Notas: 1 a 6		Mediana Notas: 1 a 6	
	2022	2023	2022	2023	2022	2023
O curso exigiu de você organização e dedicação frequente aos estudos	67,6%	59,7%	5,51	5,39	6,0	6,0
O curso contribuiu para o desenvolvimento da sua consciência ética para o exercício profissional	57,2%	50,5%	5,43	5,22	6,0	6,0
Os professores utilizaram tecnologias da informação e comunicação (TICs) como estratégia de ensino (projeto multimídia, laboratório de informática, ambiente virtual de aprendizagem)	55,9%	48,9%	5,37	5,09	6,0	5,0
As disciplinas cursadas contribuíram para sua formação integral, como cidadão e profissional	58,6%	47,3%	5,44	5,23	6,0	5,0
A instituição dispôs de refeitório, cantina e banheiros em condições adequadas que atenderam as necessidades dos seus usuários	55,2%	46,8%	5,25	4,99	6,0	5,0
No curso você teve oportunidade de aprender a trabalhar em equipe	57,2%	44,6%	5,30	5,04	6,0	5,0
Os professores demonstraram domínio dos conteúdos abordados nas disciplinas	59,3%	43,5%	5,48	5,12	6,0	5,0
O curso favoreceu a articulação do conhecimento teórico com atividades práticas	58,6%	43,5%	5,33	4,95	6,0	5,0
O curso propiciou experiências de aprendizagem inovadoras	58,6%	43,0%	5,36	4,99	6,0	5,0
A biblioteca dispôs das referências bibliográficas que os estudantes necessitaram	53,1%	43,0%	5,41	5,16	6,0	6,0
A instituição contou com biblioteca virtual ou conferiu acesso a obras disponíveis em acervos virtuais	49,7%	43,0%	5,30	5,06	6,0	5,0
Os conteúdos abordados nas disciplinas do curso favoreceram sua atuação em estágios ou em atividades de iniciação profissional	49,0%	43,0%	5,25	5,14	6,0	6,0

Continua

ESCALA APRESENTADA:

Discordo totalmente

(1)

(2)

(3)

(4)

(5)

Concordo totalmente

(6)

não sei responder e não se aplica

ASSERTIVAS ENADE	% de respostas "NOTA 6" CONCORDO TOTALMENTE		Média Notas: 1 a 6		Mediana Notas: 1 a 6	
	2022	2023	2022	2023	2022	2023
O curso propiciou acesso a conhecimentos atualizados e /ou contemporâneos em sua área de formação	57,2%	42,5%	5,34	4,99	6,0	5,0
O curso contribuiu para o desenvolvimento da sua capacidade de aprender e atualizar-se permanentemente	46,9%	42,5%	5,20	4,93	5,0	5,0
O curso possibilitou aumentar sua capacidade de reflexão e argumentação	51,0%	39,8%	5,25	4,90	6,0	5,0
As atividades acadêmicas desenvolvidas dentro e fora da sala de aula possibilitaram reflexão, convivência e respeito à diversidade	50,3%	39,8%	5,25	4,85	6,0	5,0
O curso promoveu o desenvolvimento da sua capacidade de pensar criticamente, analisar e refletir sobre soluções para problemas da sociedade	53,8%	39,2%	5,25	4,96	6,0	5,0
As metodologias de ensino utilizadas no curso desafiaram você a aprofundar conhecimentos e desenvolver competências reflexivas e críticas	49,0%	39,2%	5,18	4,98	6,0	5,0
Os ambientes e equipamentos destinados às aulas práticas foram adequados ao curso	64,1%	38,2%	5,43	4,80	6,0	5,0
Foram oferecidas oportunidades para os estudantes participarem de programas, projetos ou atividades de extensão universitária	49,7%	37,1%	5,13	4,66	6,0	5,0
O curso contribuiu para você ampliar sua capacidade de comunicação nas formas oral e escrita	44,1%	36,6%	5,15	4,81	5,0	5,0
Os planos de ensino apresentados pelos professores contribuíram para o desenvolvimento das atividades acadêmicas e para seus estudos	44,1%	36,0%	5,15	4,81	5,0	5,0
Foram oferecidas oportunidades para os estudantes participarem de projetos de iniciação científica e de atividades que estimularam a investigação acadêmica	51,7%	34,4%	5,15	4,62	6,0	5,0
As avaliações da aprendizagem realizadas durante o curso foram compatíveis com os conteúdos ou temas trabalhados pelos professores	46,9%	34,4%	5,18	4,77	5,0	5,0

continua

ESCALA APRESENTADA:

Discordo totalmente

(1)

(2)

(3)

(4)

(5)

Concordo totalmente

(6)

não sei responder e não se aplica

ASSERTIVAS ENADE	% de respostas "NOTA 6" CONCORDO TOTALMENTE		Média Notas: 1 a 6		Mediana Notas: 1 a 6	
	2022	2023	2022	2023	2022	2023
O curso ofereceu condições para os estudantes participarem de eventos internos e/ou externos à instituição	43,4%	34,4%	5,04	4,57	5,0	5,0
A instituição dispôs de quantidade suficiente de funcionários para o apoio administrativo e acadêmico	51,7%	32,8%	5,21	4,69	6,0	5,0
Os equipamentos e materiais disponíveis para as aulas práticas foram adequados para a quantidade de estudantes	46,9%	32,8%	5,03	4,42	5,0	5,0
O curso disponibilizou monitores ou tutores para auxiliar os estudantes	46,2%	32,8%	4,99	4,52	5,0	5,0
As referências bibliográficas indicadas pelos professores nos planos de ensino contribuíram para seus estudos e aprendizagens	45,5%	32,3%	5,01	4,56	5,0	5,0
As relações professor-aluno ao longo do curso estimularam você a estudar e aprender	45,5%	31,7%	5,16	4,61	5,0	5,0
As condições de infraestrutura das salas de aula foram adequadas	39,3%	30,6%	4,97	4,48	5,0	5,0
Os estudantes participaram de avaliações periódicas do curso (disciplinas, atuação dos professores, infraestrutura)	31,0%	30,6%	4,60	4,52	5,0	5,0
As referências bibliográficas indicadas pelos professores nos planos de ensino contribuíram para seus estudos e aprendizagens	37,9%	29,0%	4,94	4,40	5,0	5,0
As atividades práticas foram suficientes para relacionar os conteúdos do curso com a prática, contribuindo para sua formação profissional	50,3%	28,5%	5,06	4,57	6,0	5,0
Os professores apresentaram disponibilidade para atender os estudantes fora do horário das aulas	42,1%	26,9%	4,93	4,42	5,0	5,0
A coordenação do curso esteve disponível para orientação acadêmica dos estudantes	39,3%	26,9%	4,71	3,78	5,0	4,0

continua

ESCALA APRESENTADA:

Discordo totalmente

(1)

(2)

(3)

(4)

(5)

Concordo totalmente

(6)

não sei responder e não se aplica

ASSERTIVAS ENADE	% de respostas "NOTA 6" CONCORDO TOTALMENTE		Média Notas: 1 a 6		Mediana Notas: 1 a 6	
	2022	2023	2022	2023	2022	2023
A instituição promoveu atividades de cultura, de lazer e de interação social	47,6%	24,2%	4,97	4,23	6,0	5,0
A instituição ofereceu oportunidades para os estudantes atuarem como representantes em órgãos colegiados	28,3%	23,1%	4,59	4,37	5,0	5,0
O estágio supervisionado proporcionou experiências diversificadas para a sua formação	24,1%	15,1%	5,10	4,62	6,0	5,0
As atividades realizadas durante seu trabalho de conclusão de curso contribuíram para qualificar sua formação profissional	24,8%	13,4%	5,13	4,73	6,0	5,0
Foram oferecidas oportunidades para os estudantes realizarem intercâmbios e/ou estágios no país	9,0%	6,5%	2,82	2,49	2,0	2,0
Foram oferecidas oportunidades para os estudantes realizarem intercâmbios e/ou estágios fora do país	5,5%	5,4%	2,39	2,29	2,0	2,0


V. Avaliação Geral da USCS e da Gestão de Biomedicina

- **Gestão do Curso**
- **Satisfação com o Curso**
- **USCS**



➤ **Avaliação da Gestão do Curso (satisfação – notas entre 0 e 10)**


Que NOTA GERAL você atribui para expressar a sua satisfação/insatisfação atual com a GESTÃO do seu curso como um todo? Para isso, utilize a escala de notas a seguir, onde a nota 0 significa que você está totalmente insatisfeito e a nota 10 que você está totalmente satisfeito.

Notas 0 – Totalmente insatisfeito 10 – Totalmente satisfeito		BIOMEDICINA			
		2022 1º sem	2022 2º sem	2023 1º sem	2023 1º sem (1)
Faixas	Nº de casos	145	105	186	2.817
Até 2	% de casos	5,5	4,9	21,5	6,9
De 3 até 4		4,8	8,8	11,8	7,7
De 5 até 6		9,0	16,7	19,9	15,7
De 7 até 8		34,5	22,5	25,3	27,3
De 9 até 10		46,2	47,1	21,5	42,4
Nota Média		7,8	7,5	5,7	7,4
Nota Mediana		8,0	8,0	6,0	8,0
Desvio-Padrão		2,3	2,6	3,3	2,7
1º Quartil		7,0	5,0	3,0	6,0
2º Quartil		8,0	8,0	6,0	8,0
3º Quartil		10,0	10,0	8,0	10,0

(1) cursos presenciais exceto Medicina

➤ Avaliação da Satisfação com o Curso (satisfação – notas entre 0 e 10)


Que NOTA GERAL você atribui para expressar a sua Satisfação com o Curso? Para isso, utilize a escala de notas a seguir, onde a nota 0 significa que você está totalmente insatisfeito e a nota 10 que você está totalmente satisfeito.

Notas 0 – Totalmente insatisfeito 10 – Totalmente satisfeito		BIOMEDICINA		
		2022 2º sem	2023 1º sem	2023 1º sem (1)
Faixas	Nº de casos	105	186	2.817
Até 2	% de casos	-	4,3	2,9
De 3 até 4		3,8	1,6	4,9
De 5 até 6		3,8	11,3	13,5
De 7 até 8		33,3	42,5	36,4
De 9 até 10		59,1	40,3	42,3
Nota Média		8,6	7,8	7,8
Nota Mediana		9,0	8,0	8,0
Desvio-Padrão		1,6	2,1	2,1
1º Quartil		8,0	7,0	7,0
2º Quartil		9,0	8,0	8,0
3º Quartil		10,0	9,0	10,0

(1) cursos presenciais exceto Medicina

➤ Avaliação Geral da USCS (satisfação – notas entre 0 e 10)

Que NOTA GERAL você atribui para expressar a sua satisfação/insatisfação atual com a INSTITUIÇÃO como um todo? Para isso, utilize a escala de notas a seguir, onde a nota 0 significa que você está totalmente insatisfeito e a nota 10 que você está totalmente satisfeito.

Notas 0 – Totalmente insatisfeito 10 – Totalmente satisfeito		BIOMEDICINA				
		2021	2022 1º sem	2022 2º sem	2023 1º sem	2023 1º sem (1)
Faixas	Nº de casos	73	145	105	186	2.817
Até 2	% de casos	-	-	-	3,8	2,9
De 3 até 4		-	3,4	3,8	3,8	5,0
De 5 até 6		-	9,0	3,8	9,7	14,7
De 7 até 8		30,1	33,8	37,1	49,4	39,2
De 9 até 10		69,9	53,8	55,3	33,3	38,2
Nota Média		9,1	8,4	8,5	7,7	7,7
Nota Mediana		9,0	9,0	9,0	8,0	8,0
Desvio-Padrão		1,0	1,6	1,6	2,0	2,1
1º Quartil		8,0	8,0	7,0	7,0	7,0
2º Quartil		9,0	9,0	9,0	8,0	8,0
3º Quartil		10,0	10,0	10,0	9,0	9,0


(1) cursos presenciais exceto Medicina

VI. Atitude do aluno: Recomendação da USCS



➤ **Recomendação do Curso (notas entre 0 e 10)**

Expresse a sua disposição em recomendar ou não recomendar **o seu curso de graduação** da USCS a um amigo ou conhecido. Para isso, utilize a escala de notas a seguir, onde a nota 0 significa que você NÃO RECOMENDARIA COM CERTEZA e a nota 10 que você RECOMENDARIA COM CERTEZA a USCS.

Notas 0 – Definitivamente não recomendaria 10 – Definitivamente recomendaria		BIOMEDICINA		
		2022 2º sem	2023 1º sem	2023 1º sem (1)
Faixas	Nº de casos	105	186	2.817
Até 2	% de casos	-	2,7	3,3
De 3 até 4		1,9	4,3	4,7
De 5 até 6		4,8	9,7	11,8
De 7 até 8		27,6	31,7	29,7
Nota 9		13,3	17,7	14,4
Nota 10		52,4	33,9	36,1
Nota Média		8,9	8,2	8,0
Nota Mediana		10,0	9,0	9,0
Desvio-Padrão		1,5	2,1	2,3
1º Quartil		8,0	7,8	7,0
2º Quartil		10,0	9,0	9,0
3º Quartil		10,0	10,0	10,0

(1) cursos presenciais exceto Medicina

➤ **Recomendação da USCS (notas entre 0 e 10)**

Expresse a sua disposição em recomendar ou não recomendar o curso de Graduação da USCS a um amigo ou conhecido. Para isso, utilize a escala de notas a seguir, onde a nota 0 significa que você NÃO RECOMENDARIA COM CERTEZA e a nota 10 que você RECOMENDARIA COM CERTEZA a USCS.

Notas 0 – Não recomendaria com certeza 10 – Recomendaria com certeza		BIOMEDICINA				USCS
		2021	2022 1º sem	2022 2º sem	2023 1º sem	2023 1º sem (1)
Faixas	Nº de casos	73	145	105	186	2.817
Até 2	% de casos	-	0,7	-	3,2	3,2
De 3 até 4		-	2,8	1,9	4,3	4,4
De 5 até 6		1,4	4,8	3,8	8,1	11,6
De 7 até 8		21,9	25,5	33,3	39,3	30,7
Nota 9		13,7	9,0	10,5	13,4	13,7
Nota 10		63,0	57,2	50,5	31,7	36,4
Nota Média			9,3	8,8	8,8	8,0
Nota Mediana		10,0	10,0	10,0	8,0	9,0
Desvio-Padrão		1,1	1,7	1,4	2,1	2,2
1º Quartil		9,0	8,0	8,0	7,0	7,0
2º Quartil		10,0	10,0	10,0	8,0	9,0
3º Quartil		10,0	10,0	10,0	10,0	10,0

(1) cursos presenciais exceto Medicina

VII. *Net Promoter Score (NPS)*

Net Promoter Score

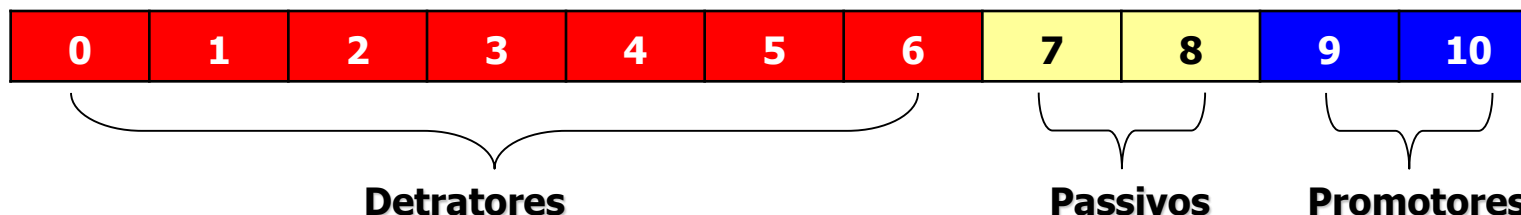


$$\text{NPS} = \% \text{ (green icon)} - \% \text{ (red icon)}$$

- Índice que mede a disposição dos clientes em recomendar uma empresa, classificando os clientes em três grupos: promotores, passivos e detratores
- Foi apresentado em artigo de Frederick F. Reichheld “*The One Number You Need to Grow*”, publicado na revista *Havard Business Review*, em 2001.

Promotores	Passivos	Detratores
Clientes cujas experiências com a empresa foram positivas e por isso estão dispostos a recomendá-la.	Clientes cujas experiências com a empresa foram meramente satisfatórias e se mostram indiferentes a recomendá-la.	Clientes cujas experiências com a empresa foram negativas e não estão dispostos a recomendá-la.

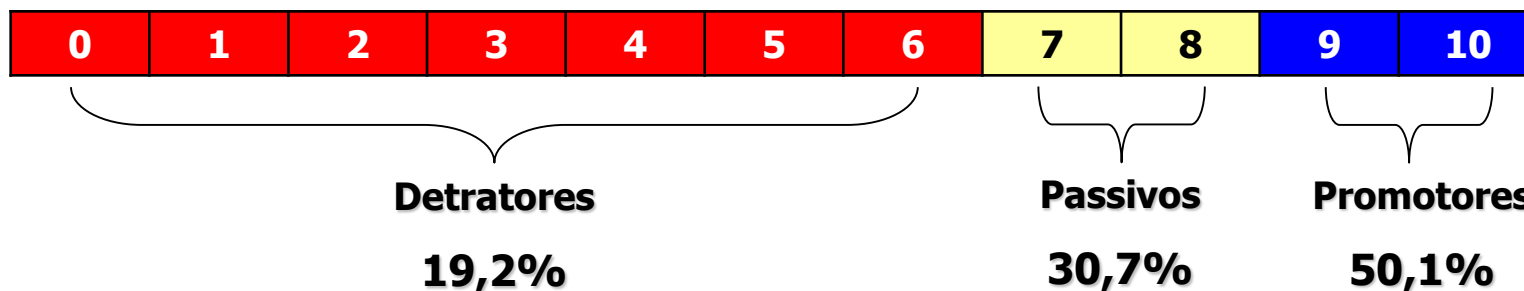
“Numa escala de 0 a 10, o quanto disposto você estaria para recomendar esta empresa a um amigo ou conhecido?”



NET PROMOTER SCORE = % DE PROMOTORES - % DE DETRATORES

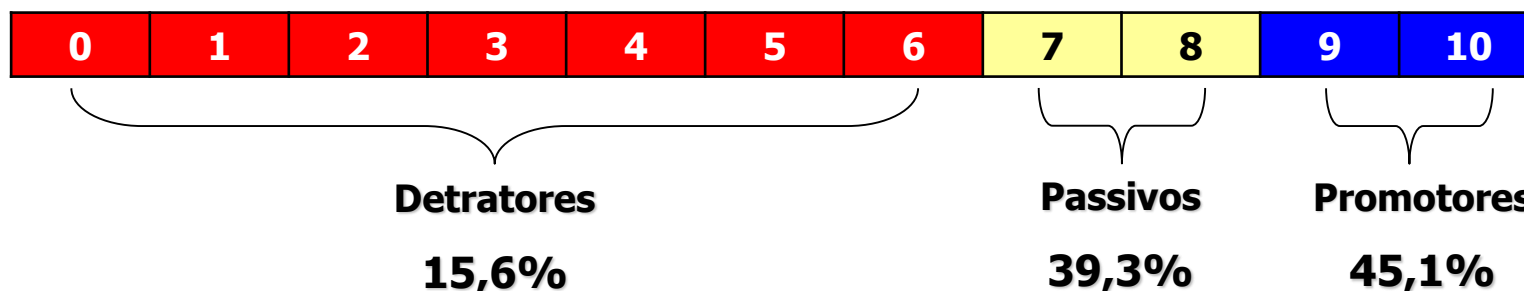
➤ *Net Promoter Score (NPS)*

Total – USCS⁽¹⁾



NET PROMOTER SCORE (NPS) = 50,1% - 19,2% = 30,9% (Mediano Superior)

Biomedicina



NET PROMOTER SCORE (NPS) = 45,1% - 15,6% = 29,5% (Mediano Superior)

(1) cursos presenciais exceto Medicina

NPI	CLASSIFICAÇÃO
100	Perfeito
85 até 99	Espetacular
70 até 84	Excelente
55 até 69	Muito Bom
40 até 54	Bom
25 até 39	Mediano Superior
0 até 24	Mediano Inferior
-25 até -1	Pobre
-50 até -26	Terrível
-100 até -51	Abismo



UNIVERSIDADE DE SÃO CAETANO DO SUL
 2023 (1º sem)
 cursos presenciais
 exceto Medicina




Biomedicina
2023 (1º sem)



“Aumentar o Net Promoter Score (NPS) - Índice Net Promoter - doze pontos, em média, em relação aos concorrentes pode dobrar a taxa de crescimento de uma empresa”

“Empresas com clientes muito encantados tem um score acima de 75% (exemplo: Amazon, Apple)”

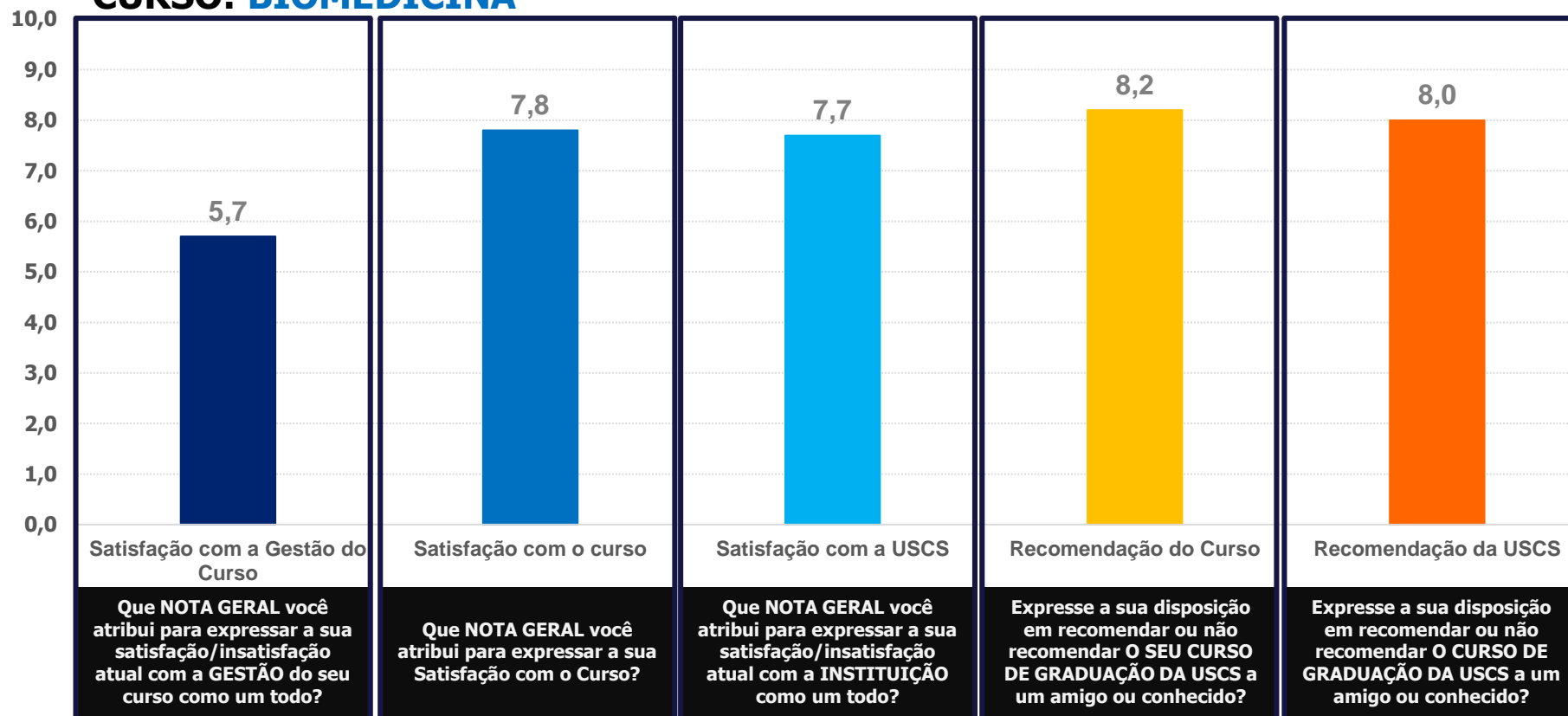
➤ **Net Promoter Score (NPS)**

% de casos	BIOMEDICINA				
	2021	2022 1º sem	2022 2º sem	2023 1º sem	2023 1º sem (1)
Detratores	1,4%	8,3%	5,7%	15,6%	19,2%
Passivos	21,9%	25,5%	33,3%	39,3%	30,7%
Promotores	76,7%	66,2%	61,0%	45,1%	50,1%
Net Promoter Index	75,3%	57,9%	55,3%	29,5%	30,9%
Classificação	Excelente	Muito Bom	Muito Bom	Mediano Superior	Mediano Superior

(1) cursos presenciais exceto Medicina

➤ **Indicadores – síntese dos dados (notas entre 0 e 10):**

CURSO: BIOMEDICINA



Bases: População: 308 | Respondentes: 186 | Nível de participação: 60,4%

BIOMEDICINA
2023
(1º sem)

NPI (Recomendação da USCS)	CLASSIFICAÇÃO
25 até 39 P: 50,1% - D: 19,2% = NPI: 30,9%	Mediano Superior
25 até 39 P: 45,2% - D: 15,6% = NPI: 29,6%	Mediano Superior

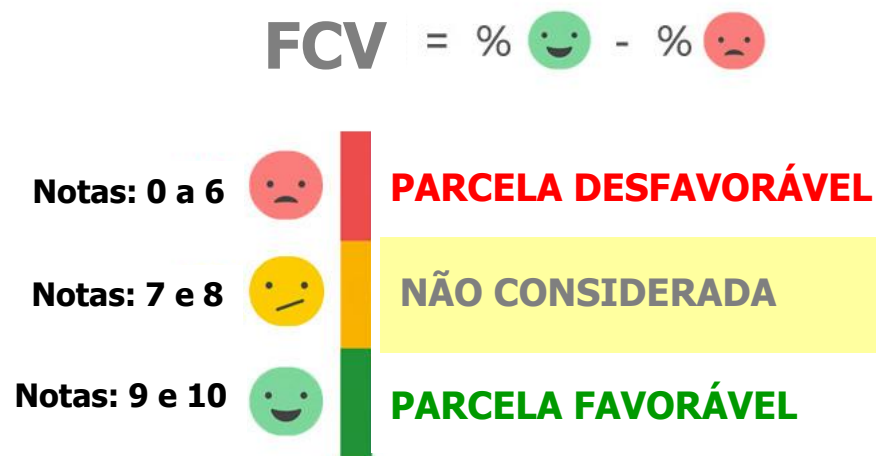


Graduação
(exceto medicina)

P: Promotores (notas: 9 e 10)
D: Detratores (notas: 0 a 6)

VIII. *Fator de Criticidade da Variável (FCV)*

Considerando as adaptações realizadas para o âmbito do grupo discente, a parcela com atribuição de nota entre 0 e 6 foi identificada como desfavorável e a parcela com notas 9 e 10 pontos foi identificado como favorável, observando-se que não é considerada para efeito do cálculo do indicador a parcela que atribui notas 7 e 8 pontos. Neste sentido, o resultado obtido é identificado como Fator de Criticidade da Variável (FCV).



➤ **Fator de Criticidade da Variável (FCV)**

A interpretação do FCV adaptada de Reichheld (2011)², Costa et al. (2018)³ é orientada a partir de quatro zonas de pontuação da satisfação do discente em cada variável investigada, conforme apresentado a seguir.

- **Zona de Excelência: pontuação entre 75 e 100**

Variáveis que atingiram pontuação nesse estrato sugerem a ocorrência de grandes experiências para os discentes. As condições do curso relacionadas a esse quesito conseguiram gerar uma percepção altamente positiva ao discente, o que deve gerar boas recomendações e até um defensor desse quesito.

- **Zona de Qualidade: pontuação entre 50 e 74**

Os discentes nesta faixa de avaliação certamente viram vários pontos positivos durante a experiência com o quesito (variável investigada), porém certamente alguns pontos deixaram a desejar. É preciso avaliar com maior detalhamento a jornada do discente que envolve esse quesito, incluindo itens correlacionados a esse.

- **Zona de Aperfeiçoamento: pontuação entre 0 e 49**

A experiência oferecida nesta faixa sugere p atenção para pontos importantes de ajustes. Em muitos casos, o discente não reconheceu que o Curso tenha apresentado atenção a esse quesito, ou, mesmo, reconheceu ineficiência do quesito e, assim, o quesito revela-se como um ponto crítico a ser avaliado para encaminhar a tomada de ações pertinentes dentro do programa de busca contínua de qualidade.

- **Zona Crítica: pontuação entre -100 e -1**

Os discentes que avaliaram o quesito nesse estrato sugerem a ocorrência de experiências altamente frustrantes, o que o estimula a reclamar e denegrir o quesito com denegrir esse quesito com outras pessoas. Nesse sentido, a observação de ocorrências nesse estrato é altamente relevante, quer para subsidiar o processo de busca contínua de qualidade, quer para recuperar o comprometimento do discente com o Curso que frequenta.

► Fator de Criticidade da Variável (FCV)

0 1 2 3 4 5 6 7 8 9 10 TOTALMENTE INSATISFEITO ○○○○○○○○○○ TOTALMENTE SATISFEITO		Período	Média		Avaliação Desfavorável [Notas: 0-6] %		Avaliação Favorável [Notas: 9-10] %		FCV [pontos percentuais]		Zonas de pontuação de satisfação	
USCS (1)	BIOM		USCS (1)	BIOM	USCS (1)	BIOM	USCS (1)	BIOM	USCS (1)	BIOM	USCS (1)	BIOM
NOTA GERAL você atribui para expressar a sua SATISFAÇÃO/INSATISFAÇÃO atual com a GESTÃO DO SEU CURSO como um todo?	2022	7,5	7,8	24,9	19,3	39,1	46,2	14,2	26,9	Zona de Aperfeiçoamento: pontuação entre 0 e 49	Zona de Aperfeiçoamento: pontuação entre 0 e 49	
	2023	7,4	5,7	30,3	53,2	42,4	21,5	12,1	-31,7		Zona Crítica: pontuação entre -100 e -1	
Que NOTA GERAL você atribui para expressar a sua Satisfação com o CURSO?	2022	-	-	-	-	-	-	-	-	-	-	-
	2023	7,8	7,8	21,3	17,2	42,3	40,3	21,0	23,1	Zona de Aperfeiçoamento: pontuação entre 0 e 49		
Que NOTA GERAL você atribui para expressar a sua satisfação/insatisfação atual com a INSTITUIÇÃO como um todo?	2022	7,5	8,4	23,4	12,4	35,1	53,8	11,7	41,4	Zona de Aperfeiçoamento: pontuação entre 0 e 49		
	2023	7,7	7,7	22,6	17,3	38,2	33,3	15,6	16,0			

(1) cursos presenciais exceto Medicina

► Fator de Criticidade da Variável (FCV)

	Período	Média		Avaliação Desfavorável [Notas: 0-6] %		Avaliação Favorável [Notas: 9-10] %		FCV [pontos percentuais]		Zonas de pontuação de satisfação	
		USCS (1)	BIOM	USCS (1)	BIOM	USCS (1)	BIOM	USCS (1)	BIOM	USCS (1)	BIOM
		0 1 2 3 4 5 6 7 8 9 10 NÃO RECOMENDARIA COM CERTEZA ○○○○○○○○○○○○ RECOMENDARIA COM CERTEZA									
Disposição em recomendar ou não recomendar O SEU CURSO DE GRADUAÇÃO a um amigo ou conhecido	2022	-	-	-	-	-	-	-	-	-	-
	2023	8,0	8,2	19,7	16,7	50,6	51,6	30,9	34,9	Zona de Aperfeiçoamento: pontuação entre 0 e 49	
Expresse a sua disposição em recomendar ou não recomendar a INSTITUIÇÃO USCS a um amigo ou conhecido	2022	8,0	8,8	19,1	8,3	36,1	66,2	17,0	57,9	Zona de Aperfeiçoamento : pontuação entre 0 e 49	Zona de Qualidade: pontuação entre 50 e 74
	2023	8,0	8,0	19,2	15,6	50,1	45,1	30,9	29,5	Zona de Aperfeiçoamento: pontuação entre 0 e 49	

(1) cursos presenciais exceto Medicina