

# **Avaliação Institucional USCS**

A large, stylized yellow smile graphic with a blue shadow, positioned behind the main title.

**BIOMEDICINA**

**2º semestre de 2023**

USCS

# CPA (Comissão Própria de Avaliação)

**Presidente:** Profa. Dra. Maria do Carmo Romeiro

**Participantes:** 28 participantes na seguinte composição:  
Presidente (1), secretária (1), membro da reitoria (1), representantes do corpo docente (15), representantes do Corpo técnico-administrativo (4), representantes do corpo discente (3) e representantes da comunidade externa (3).

Segmentação	População	Respondentes	Participação
<b>Cursos Presenciais exceto Medicina</b>	<b>6.656</b>	<b>3.168</b>	<b>47,6%</b>

## **Discentes – BIOMEDICINA**

População: **317**

Respondentes: **195**

Nível de participação: **61,5%**

## ➤ **Notas Metodológicas**

- Período de coleta: 01 de novembro a 21 de novembro de 2023.
- Autopreenchimento.
- Período de preenchimento dos relatórios: fevereiro a abril/2024

# I. Perfil dos Entrevistados



## ▪ Gênero dos entrevistados

Gênero	BIOMEDICINA		USCS <sup>(1)</sup>	
	N	%	N	%
Feminino	167	85,6	2.014	63,6
Masculino	24	12,3	1.136	35,9
Não binário	-	-	1	0,03
Não quero declarar	4	2,1	17	0,5
<b>Total</b>	<b>195</b>	<b>100,0</b>	<b>3.168</b>	<b>100,0</b>

(1) cursos presenciais exceto Medicina

## ▪ Idade dos entrevistados

Faixas de Idade	BIOMEDICINA		USCS <sup>(1)</sup>	
	N	%	N	%
até 18 anos	27	13,8	415	13,1
19 a 24 anos	147	75,4	2.080	65,7
25 a 29 anos	7	3,6	261	8,2
30 anos ou mais	13	6,7	395	12,5
Não informado	1	0,5	17	0,5
<b>Total</b>	<b>195</b>	<b>100,0</b>	<b>3.168</b>	<b>100,0</b>
Idade média	22 anos		23 anos	

(1) cursos presenciais exceto Medicina

## ▪ Município de Residência dos Entrevistados

Município	BIOMEDICINA		USCS <sup>(1)</sup>	
	N	%	N	%
São Caetano do Sul	63	32,3	1.054	33,3
Santo André	55	28,2	967	30,5
São Bernardo do Campo	30	15,4	423	13,4
São Paulo	24	12,3	334	10,5
Mauá	13	6,7	264	8,3
Ribeirão Pires	8	4,1	83	2,6
Diadema	1	0,5	24	0,8
Rio Grande da Serra	1	0,5	13	0,4
Outros*	-	-	6	0,2
<b>Total</b>	<b>195</b>	<b>100,0</b>	<b>3.168</b>	<b>100,0</b>

(1) Cursos presenciais exceto Medicina

\* Suzano(4), Guarulhos (1), Itaquaquecetuba (1)


## **II. Avaliação da USCS segundo atributos selecionados**



## ➤ Avaliação da satisfação do relacionamento com a **COMUNIDADE ACADÊMICA** (notas entre 0 e 10)

Que NOTA GERAL você atribui para expressar a sua satisfação/insatisfação com ...?

Para isso, utilize a escala de notas a seguir, onde a nota 0 significa que você está totalmente insatisfeito e a nota 10 que você está totalmente satisfeito.

Notas 0 – Totalmente insatisfeito 10 – Totalmente satisfeito	<b>BIOMEDICINA</b>				 (1)	
	2º sem/2022		2º sem/2023		2º sem/2023	
Itens avaliados	<b>Casos válidos</b> <sup>(2)</sup>	Nota média	<b>Casos válidos</b> <sup>(2)</sup>	Nota média	<b>Casos válidos</b> <sup>(2)</sup>	Nota média
☞ Meu relacionamento com os estudantes da sala	102	8,2	195	7,9	3.164	8,1
☞ Meu relacionamento com os estudantes de outros semestres do curso	83	7,4	164	7,3	2.631	7,3
☞ Meu relacionamento com os professores do curso	101	8,1	194	8,0	3.160	8,1
☞ Devolutiva sobre contatos feitos por e-mails dos estudantes com os professores do curso	88	7,6	166	7,6	2.787	7,8
☞ Meu relacionamento com a gestão do curso	99	7,5	195	5,6	3.168	7,8
☞ Devolutiva sobre contatos feitos por e-mails dos estudantes com a gestão do curso	87	7,3	168	5,1	2.579	7,7
☞ Meu relacionamento com o setor de atendimento ao estudante	78	8,5	138	7,8	2.550	7,7
☞ Meu relacionamento com o setor financeiro	70	8,5	115	8,7	2.182	8,3
☞ Meu relacionamento com o setor de estágios	38	7,4	79	7,2	1.622	7,5
☞ Meu relacionamento com o setor de A.A.C.C	73	7,2	135	6,9	2.411	6,9


(1) cursos presenciais exceto Medicina

(2) Exclui-se: não se aplica / não teve contato

➤ **Avaliação da satisfação da relacionamento com a COMUNIDADE ACADÊMICA (notas entre 0 e 10)**

Que NOTA GERAL você atribui para expressar a sua satisfação/insatisfação com ...?

Para isso, utilize a escala de notas a seguir, onde a nota 0 significa que você está totalmente insatisfeito e a nota 10 que você está totalmente satisfeito.

Notas 0 – Totalmente insatisfeito 10 – Totalmente satisfeito	<b>BIOMEDICINA</b>				 (1)	
	2º sem/2022		2º sem/2023		2º sem/2023	
Itens avaliados	<b>Casos válidos<sup>(2)</sup></b>	Nota média	<b>Casos válidos<sup>(2)</sup></b>	Nota média	<b>Casos válidos<sup>(2)</sup></b>	Nota média
☞ Meu relacionamento com a Secretaria do curso	63	8,4	109	7,8	2.093	8,1
☞ Meu relacionamento com a Pró Reitoria Administrativo Financeira	45	7,9	68	8,1	1.400	8,0
☞ Meu relacionamento com a Pró Reitoria de Graduação	43	8,2	61	8,0	1.412	7,9
☞ Meu relacionamento com a Ouvidoria	45	7,8	72	7,4	1.418	7,5
☞ Meu relacionamento com a Reitoria	44	7,9	60	7,6	1.460	7,8


(1) cursos presenciais exceto Medicina

(2) Exclui-se: não se aplica / não teve contato

## Avaliação da Satisfação com as **INSTALAÇÕES GERAIS** (notas entre 0 e 10)

Que NOTA GERAL você atribui para expressar a sua satisfação/insatisfação com ...?

Para isso, utilize a escala de notas a seguir, onde a nota 0 significa que você está totalmente insatisfeito e a nota 10 que você está totalmente satisfeito.

Notas 0 – Totalmente insatisfeito 10 – Totalmente satisfeito	<b>BIOMEDICINA</b>				 (1)	
	2º sem/2022		2º sem/2023		2º sem/2023	
Itens avaliados	<b>Casos válidos</b> <sup>(2)</sup>	Nota média	<b>Casos válidos</b> <sup>(2)</sup>	Nota média	<b>Casos válidos</b> <sup>(2)</sup>	Nota média
🔗 Sinalização para a localização das salas de aula	101	8,6	189	8,3	3.084	7,9
🔗 Sinalização para a localização de outras áreas da Universidade (exceto salas de aula)	100	8,5	188	8,1	3.055	7,8
🔗 Instalações do Auditório	78	9,0	167	8,9	2.871	8,4
🔗 Acomodações da sala de aula	102	7,6	193	7,4	3.146	7,0
🔗 Avaliação das instalações sanitárias	100	7,7	194	7,9	3.147	7,1
🔗 Avaliação das instalações da Praça de Alimentação	99	8,1	191	8,0	3.080	7,5
🔗 Avaliação da qualidade da alimentação na Praça de Alimentação	97	7,8	186	7,7	2.996	7,4
🔗 Avaliação da praticidade de acesso para uso do Aplicativo Magikey (sistema de liberação de catracas)	102	8,5	193	7,8	3.120	8,0


(1) cursos presenciais exceto Medicina

(2) Exclui-se: não se aplica / não teve contato

## Avaliação da Satisfação com os LABORATÓRIOS (notas entre 0 e 10)

Que NOTA GERAL você atribui para expressar a sua satisfação/insatisfação com ...?

Para isso, utilize a escala de notas a seguir, onde a nota 0 significa que você está totalmente insatisfeito e a nota 10 que você está totalmente satisfeito.

Notas 0 – Totalmente insatisfeito 10 – Totalmente satisfeito	<b>BIOMEDICINA</b>				 (1)	
	2º sem/2022		2º sem/2023		2º sem/2023	
Itens avaliados	<b>Casos válidos<sup>(2)</sup></b>	Nota média	<b>Casos válidos<sup>(2)</sup></b>	Nota média	<b>Casos válidos<sup>(2)</sup></b>	Nota média
✎ Avaliação das Instalações do Laboratório (dimensão, conservação, acústica, iluminação e limpeza)	102	8,9	194	8,0	2.628	7,9
✎ Facilidade de acesso para uso dos equipamentos do laboratório	102	8,8	190	7,9	2.581	7,7
✎ Disponibilidade para uso do laboratório do seu curso	101	8,6	190	8,1	2.595	7,7
✎ Qualidade/conservação dos equipamentos do laboratório	102	8,7	193	7,4	2.616	7,6


(1) cursos presenciais exceto Medicina

(2) Exclui-se: não se aplica / não teve contato

## Avaliação da Satisfação com a BIBLIOTECA (notas entre 0 e 10)

Que NOTA GERAL você atribui para expressar a sua satisfação/insatisfação com ...?

Para isso, utilize a escala de notas a seguir, onde a nota 0 significa que você está totalmente insatisfeito e a nota 10 que você está totalmente satisfeito.

Notas 0 – Totalmente insatisfeito 10 – Totalmente satisfeito	<b>BIOMEDICINA</b>				 (1)	
	2º sem/2022		2º sem/2023		2º sem/2023	
Itens avaliados	<b>Casos válidos<sup>(2)</sup></b>	Nota média	<b>Casos válidos<sup>(2)</sup></b>	Nota média	<b>Casos válidos<sup>(2)</sup></b>	Nota média
🔗 Horário de funcionamento aos usuários da biblioteca	72	9,2	121	9,0	1.294	8,8
🔗 Serviço de empréstimo do acervo da Biblioteca	55	9,0	94	8,8	1.872	8,7
🔗 Acomodações para estudo na Biblioteca	70	9,2	124	9,1	2.322	8,6
🔗 Variedade de periódicos e revistas acadêmicas para seu curso	62	8,5	106	8,7	1.959	8,3
🔗 Avaliação do acesso para consulta online - livros/documentos/periódicos disponíveis na Biblioteca	67	8,5	129	8,8	2.046	8,4
🔗 Atendimento dos funcionários da Biblioteca no relacionamento com os estudantes	72	9,1	115	9,2	2.244	8,8
🔗 Avaliação da biblioteca virtual ou acesso a obras disponíveis em acervos virtuais	67	8,8	128	8,7	2.152	8,4


(1) cursos presenciais exceto Medicina

(2) Exclui-se: não se aplica / não teve contato

## ➤ Avaliação da Satisfação com **SISTEMAS ACADÊMICOS / SISTEMAS DE INFORMAÇÕES DA USCS** (notas entre 0 e 10)

Que NOTA GERAL você atribui para expressar a sua satisfação/insatisfação com ...?

Para isso, utilize a escala de notas a seguir, onde a nota 0 significa que você está totalmente insatisfeito e a nota 10 que você está totalmente satisfeito.

Notas 0 – Totalmente insatisfeito 10 – Totalmente satisfeito	<b>BIOMEDICINA</b>				 (1)	
	2º sem/2022		2º sem/2023		2º sem/2023	
Itens avaliados	<b>Casos válidos</b> <sup>(2)</sup>	Nota média	<b>Casos válidos</b> <sup>(2)</sup>	Nota média	<b>Casos válidos</b> <sup>(2)</sup>	Nota média
🔗 Avaliação do Portal do Aluno (mentor web) para acompanhamento da sua vida acadêmica	102	8,8	190	8,7	3.106	8,3
🔗 Avaliação do Portal do aluno (mentor web) para acompanhamento da sua vida financeira	101	9,1	188	9,0	3.074	8,6
🔗 Contribuição das funcionalidades do Google for Education para a aprendizagem	101	9,0	189	9,0	3.038	8,7
🔗 Avaliação da qualidade - AVA (Moodle) onde acessa os conteúdos das disciplinas na modalidade EAD	94	7,4	167	7,8	2.507	7,6
🔗 Avaliação da qualidade do Ambiente da Plataforma Altissia (curso de idiomas)	53	8,0	126	7,7	1.940	7,4


(1) cursos presenciais exceto Medicina

(2) Exclui-se: não se aplica / não teve contato

## **Avaliação da Satisfação com o SISTEMA DE DEPENDÊNCIA / ADAPTAÇÃO** (notas entre 0 e 10)

Que NOTA GERAL você atribui para expressar a sua satisfação/insatisfação com ...?

Para isso, utilize a escala de notas a seguir, onde a nota 0 significa que você está totalmente insatisfeito e a nota 10 que você está totalmente satisfeito.

Notas 0 – Totalmente insatisfeito 10 – Totalmente satisfeito	<b>BIOMEDICINA</b>				 (1)	
	2º sem/2022		2º sem/2023		2º sem/2023	
Itens avaliados	<b>Casos válidos</b> <sup>(2)</sup>	Nota média	<b>Casos válidos</b> <sup>(2)</sup>	Nota média	<b>Casos válidos</b> <sup>(2)</sup>	Nota média
☞ Avaliação da contribuição para aprendizagem do Sistema do Regime de Dependência [alunos com reprovação]	26	8,3	63	7,1	1.294	7,5
☞ Avaliação da contribuição para aprendizagem do Sistema de Adaptação da USCS [alunos transferidos]	30	8,3	55	8,0	1.143	7,8

(1) cursos presenciais exceto Medicina

(2) Exclui-se: não se aplica / não teve contato

# III. Avaliação da GESTÃO, da USCS e do CURSO


- Satisfação com a Gestão do Curso
- Satisfação com o Curso
- Satisfação com a USCS





# Avaliação da Gestão do Curso (satisfação – notas entre 0 e 10)

Que NOTA GERAL você atribui para expressar o seu relacionamento com o Gestor do Curso? Para isso, utilize a escala de notas a seguir, onde a nota 0 significa que você está totalmente insatisfeito e a nota 10 que você está totalmente satisfeito.


Notas 0 – Totalmente insatisfeito 10 – Totalmente satisfeito	BIOMEDICINA				
	2022 1º sem (* )	2022 2º sem	2023 1º sem	2023 2º sem	2023 2º sem (1)
<b>Faixas</b> <b>Nº de casos</b>	<b>145</b>	<b>102</b>	<b>186</b>	<b>195</b>	<b>3.168</b>
Até 2	5,5	4,9	21,5	<b>20,5</b>	4,5
De 3 até 4	4,8	8,8	11,8	<b>9,7</b>	3,9
De 5 até 6	9,0	16,7	19,9	<b>24,6</b>	14,5
De 7 até 8	34,5	22,5	25,3	<b>19,5</b>	28,4
De 9 até 10	46,2	47,1	21,5	<b>25,7</b>	48,7
<b>Nota Média</b>	<b>7,8</b>	<b>7,5</b>	<b>5,7</b>	<b>5,6</b>	<b>7,8</b>
Nota Mediana	8,0	8,0	6,0	<b>6,0</b>	8,0
Desvio-Padrão	2,3	2,6	3,3	<b>3,3</b>	2,4
1º Quartil	7,0	5,0	3,0	<b>3,0</b>	7,0
2º Quartil	8,0	8,0	6,0	<b>6,0</b>	8,0
3º Quartil	10,0	10,0	8,0	<b>9,0</b>	10,0

(\* ) no primeiro semestre de 2022 – Nota que atribui para expressar a sua satisfação/insatisfação com a GESTÃO do seu curso como um todo?

(1) cursos presenciais exceto Medicina

## ➤ **Avaliação da Satisfação com o Curso (satisfação – notas entre 0 e 10)**

Que NOTA GERAL você atribui para expressar a sua Satisfação com o Curso? Para isso, utilize a escala de notas a seguir, onde a nota 0 significa que você está totalmente insatisfeito e a nota 10 que você está totalmente satisfeito.

Notas 0 – Totalmente insatisfeito 10 – Totalmente satisfeito		BIOMEDICINA			
		2022 2º sem	2023 1º sem	2023 2º sem	2023 2º sem (1)
Faixas	<b>Nº de casos</b>	<b>105</b>	<b>186</b>	<b>195</b>	<b>3.168</b>
Até 2	% de casos	-	4,3	<b>2,0</b>	1,7
De 3 até 4		3,8	1,6	<b>2,6</b>	3,2
De 5 até 6		3,8	11,3	<b>14,4</b>	13,3
De 7 até 8		33,3	42,5	<b>37,4</b>	36,0
De 9 até 10		59,1	40,3	<b>43,6</b>	45,8
<b>Nota Média</b>		<b>8,6</b>	<b>7,8</b>	<b>7,9</b>	<b>8,0</b>
Nota Mediana		9,0	8,0	<b>8,0</b>	8,0
Desvio-Padrão		1,6	2,1	<b>1,9</b>	1,9
1º Quartil		8,0	7,0	<b>7,0</b>	7,0
2º Quartil		9,0	8,0	<b>8,0</b>	8,0
3º Quartil		10,0	9,0	<b>9,0</b>	10,0

(1) cursos presenciais exceto Medicina

## ➤ Avaliação Geral da USCS (satisfação – notas entre 0 e 10)

Que NOTA GERAL você atribui para expressar a sua satisfação/insatisfação atual com a INSTITUIÇÃO como um todo? Para isso, utilize a escala de notas a seguir, onde a nota 0 significa que você está totalmente insatisfeito e a nota 10 que você está totalmente satisfeito.

Notas 0 – Totalmente insatisfeito 10 – Totalmente satisfeito		BIOMEDICINA					USCS
		2021	2022 1º sem	2022 2º sem	2023 1º sem	2023 2º sem	2023 2º sem (1)
Faixas	<b>Nº de casos</b>	<b>73</b>	<b>145</b>	<b>105</b>	<b>186</b>	<b>195</b>	<b>3.168</b>
Até 2	% de casos	-	-	-	3,8	<b>2,6</b>	2,4
De 3 até 4		-	3,4	3,8	3,8	<b>1,0</b>	3,7
De 5 até 6		-	9,0	3,8	9,7	<b>17,9</b>	16,0
De 7 até 8		30,1	33,8	37,1	49,4	<b>44,7</b>	38,8
De 9 até 10		69,9	53,8	55,2	33,3	<b>33,8</b>	39,1
<b>Nota Média</b>		<b>9,1</b>	<b>8,4</b>	<b>8,5</b>	<b>7,7</b>	<b>7,6</b>	<b>7,7</b>
Nota Mediana		9,0	9,0	9,0	8,0	<b>8,0</b>	8,0
Desvio-Padrão		1,0	1,6	1,6	2,0	<b>1,9</b>	2,0
1º Quartil		8,0	8,0	7,0	7,0	<b>7,0</b>	7,0
2º Quartil		9,0	9,0	9,0	8,0	<b>8,0</b>	8,0
3º Quartil		10,0	10,0	10,0	9,0	<b>9,0</b>	9,0


(1) cursos presenciais exceto Medicina

# IV. Atitude do aluno: Recomendação da USCS e do CURSO



## ➤ **Recomendação do Curso (notas entre 0 e 10)**

Expresse a sua disposição em recomendar ou não recomendar **o seu curso de graduação** da USCS a um amigo ou conhecido. Para isso, utilize a escala de notas a seguir, onde a nota 0 significa que você NÃO RECOMENDARIA COM CERTEZA e a nota 10 que você RECOMENDARIA COM CERTEZA a USCS.

Notas 0 – Definitivamente não recomendaria 10 – Definitivamente recomendaria	BIOMEDICINA				
	2022 2º sem	2023 1º sem	2023 2º sem	2023 2º sem (1)	
<b>Faixas</b>	<b>Nº de casos</b>	<b>105</b>	<b>186</b>	<b>195</b>	<b>3.168</b>
Até 2	% de casos	-	2,7	3,1	2,7
De 3 até 4		1,9	4,3	2,5	3,7
De 5 até 6		4,8	9,7	14,9	12,4
De 7 até 8		27,6	31,7	32,3	30,4
Nota 9		13,3	17,7	15,9	14,6
Nota 10		52,4	33,9	31,3	36,2
<b>Nota Média</b>		<b>8,9</b>	<b>8,2</b>	<b>8,0</b>	<b>8,1</b>
Nota Mediana	10,0	9,0	8,0	9,0	
Desvio-Padrão	1,5	2,1	2,0	2,2	
1º Quartil	8,0	7,8	7,0	7,0	
2º Quartil	10,0	9,0	8,0	9,0	
3º Quartil	10,0	10,0	10,0	10,0	

(1) cursos presenciais exceto Medicina

## ➤ **Recomendação da USCS (notas entre 0 e 10)**

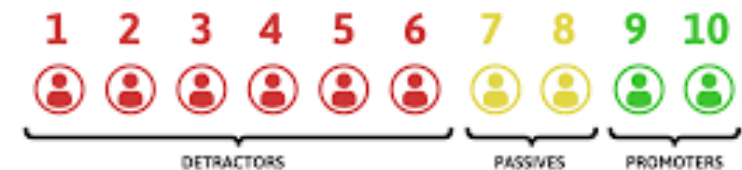
Expresse a sua disposição em recomendar ou não recomendar a **INSTITUIÇÃO USCS** a um amigo ou conhecido. Para isso, utilize a escala de notas a seguir, onde a nota 0 significa que você **NÃO RECOMENDARIA COM CERTEZA** e a nota 10 que você **RECOMENDARIA COM CERTEZA** a USCS.

Notas 0 – Não recomendaria com certeza 10 – Recomendaria com certeza		BIOMEDICINA					USCS
		2021	2022 1º sem	2022 2º sem	2023 1º sem	2023 2º sem	2023 2º sem (1)
<b>Faixas</b>	<b>Nº de casos</b>	<b>73</b>	<b>145</b>	<b>105</b>	<b>186</b>	<b>195</b>	<b>3.168</b>
Até 2	% de casos	-	0,7	-	3,2	<b>2,6</b>	2,7
De 3 até 4		-	2,8	1,9	4,3	<b>2,6</b>	3,3
De 5 até 6		1,4	4,8	3,8	8,1	<b>13,3</b>	12,8
De 7 até 8		21,9	25,5	33,3	39,3	<b>31,8</b>	31,0
Nota 9		13,7	9,0	10,5	13,4	<b>20,5</b>	14,2
Nota 10		63,0	57,2	50,5	31,7	<b>29,2</b>	36,0
<b>Nota Média</b>		<b>9,3</b>	<b>8,8</b>	<b>8,8</b>	<b>8,0</b>	<b>8,0</b>	<b>8,1</b>
Nota Mediana	10,0	10,0	10,0	8,0	<b>8,0</b>	9,0	
Desvio-Padrão	1,1	1,7	1,4	2,1	<b>2,0</b>	2,1	
1º Quartil	9,0	8,0	8,0	7,0	<b>7,0</b>	7,0	
2º Quartil	10,0	10,0	10,0	8,0	<b>8,0</b>	9,0	
3º Quartil	10,0	10,0	10,0	10,0	<b>10,0</b>	10,0	

(1) cursos presenciais exceto Medicina

## V. *Net Promoter Score (NPS)*

### Net Promoter Score



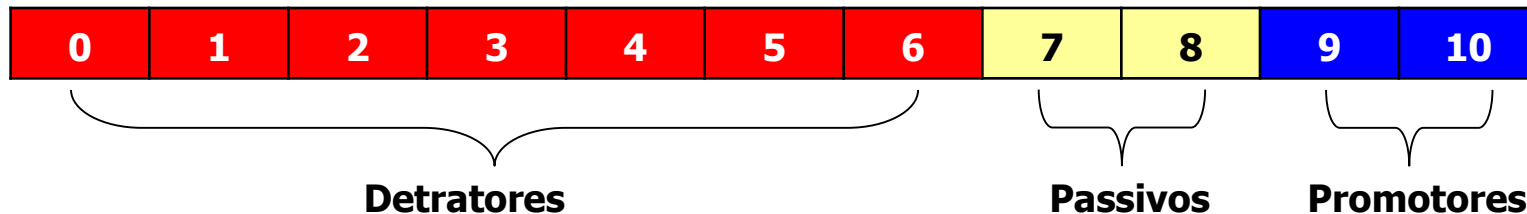
$$\text{NPS} = \% \text{ (green icon)} - \% \text{ (red icon)}$$

## ➤ **Net Promoter Score (NPS)**

- Índice que mede a disposição dos clientes em recomendar uma empresa, classificando os clientes em três grupos: promotores, passivos e detratores
- Foi apresentado em artigo de Frederick F. Reichheld “*The One Number You Need to Grow*”, publicado na revista *Havard Business Review*, em 2001.

Promotores	Passivos	Detratores
Clientes cujas experiências com a empresa foram positivas e por isso estão dispostos a recomendá-la.	Clientes cujas experiências com a empresa foram meramente satisfatórias e se mostram indiferentes a recomendá-la.	Clientes cujas experiências com a empresa foram negativas e não estão dispostos a recomendá-la.

***“Numa escala de 0 a 10, o quanto disposto você estaria para recomendar esta empresa a um amigo ou conhecido?”***

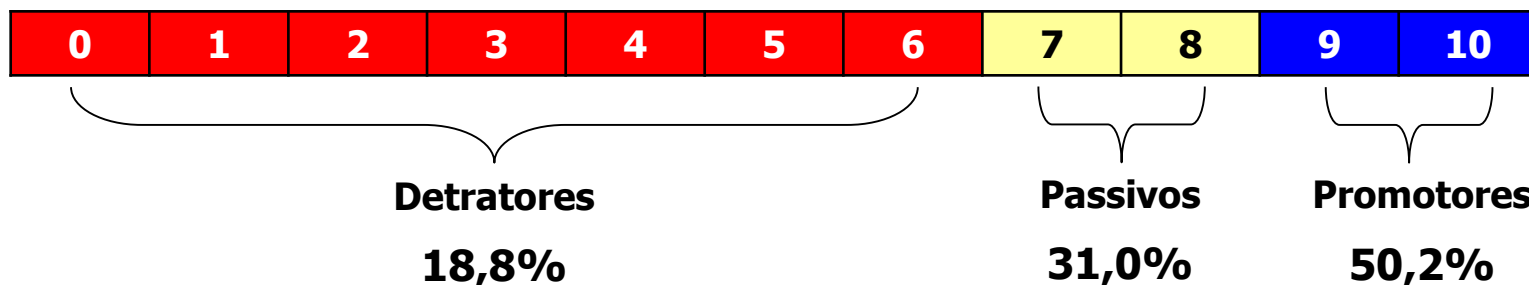


**NET PROMOTER SCORE = % DE PROMOTORES - % DE DETRATORES**



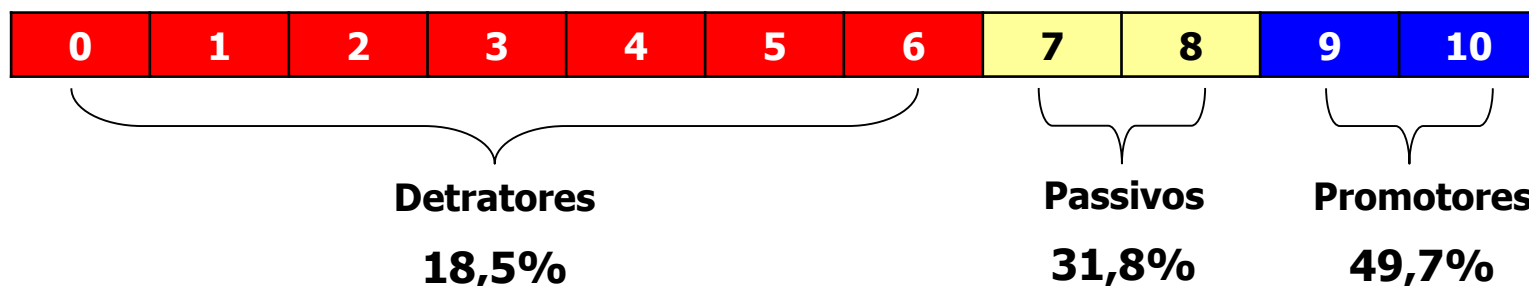
## ➤ *Net Promoter Score (NPS)*

### Total – USCS<sup>(1)</sup>



**NET PROMOTER SCORE (NPS) = 50,2% - 18,8% = 31,4% (Mediano Superior)**

### BIOMEDICINA



**NET PROMOTER SCORE (NPS) = 49,7% - 18,5% = 31,2% (Mediano Superior)**

(1) cursos presenciais exceto Medicina

## ➤ **Net Promoter Score (NPS)**

**USCS**  
UNIVERSIDADE DE SÃO CAETANO DO SUL  
2023 (2º sem)  
cursos presenciais  
exceto Medicina


<b>NPI</b>	<b>CLASSIFICAÇÃO</b>
100	Perfeito
85 até 99	Espetacular
70 até 84	Excelente
55 até 69	Muito Bom
40 até 54	Bom
<b>25 até 39</b>	<b>Mediano Superior</b>
0 até 24	Mediano Inferior
-25 até -1	Pobre
-50 até -26	Terrível
-100 até -51	Abismo

**BIOMEDICINA**  
2023 (2º sem)

*“Aumentar o Net Promoter Score (NPS) - Índice Net Promoter - doze pontos, em média, em relação aos concorrentes pode dobrar a taxa de crescimento de uma empresa”*

*“Empresas com clientes muito encantados tem um score acima de 75% (exemplo: Amazon, Apple)”*

## ➤ **Net Promoter Score (NPS)**

% de casos	<b>BIOMEDICINA</b>					
	2021	2022 1º sem	2022 2º sem	2023 1º sem	<b>2023 2º sem</b>	2023 2º sem (1)
Detratores	1,4%	8,3%	5,7%	15,6%	<b>18,5%</b>	18,8%
Passivos	21,9%	25,5%	33,3%	39,3%	<b>31,8%</b>	31,0%
Promotores	76,7%	66,2%	61,0%	45,1%	<b>49,7%</b>	50,2%
<b>Net Promoter Index</b>	<b>54,8%</b>	<b>57,9%</b>	<b>55,3%</b>	<b>29,5%</b>	<b>31,2%</b>	<b>31,4%</b>
<b>Classificação</b>	Muito Bom	Muito Bom	Muito Bom	Mediano Superior	<b>Mediano Superior</b>	Mediano Superior

(1) cursos presenciais exceto Medicina