

# **Avaliação Institucional USCS**

A large, stylized yellow smile graphic with a blue shadow, positioned behind the main title.

**CIÊNCIAS CONTÁBEIS**

A large, light blue watermark of the letters 'USCS' is visible in the background, centered behind the text.

**2º semestre de 2023**

# CPA (Comissão Própria de Avaliação)

**Presidente: Profa. Dra. Maria do Carmo Romeiro**

**Participantes: 28 participantes na seguinte composição:**  
Presidente (1), secretária (1), membro da reitoria (1), representantes do corpo docente (15), representantes do Corpo técnico-administrativo (4), representantes do corpo discente (3) e representantes da comunidade externa (3).

Segmentação	População	Respondentes	Participação
Cursos Presenciais exceto Medicina	6.656	3.168	47,6%

### Discentes – CIÊNCIAS CONTÁBEIS

População: **91**

Respondentes: **42**

Nível de participação: **46,2%**

## **Notas Metodológicas**

- Período de coleta: 01 de novembro a 21 de novembro de 2023.
- Autopreenchimento.
- Período de preenchimento dos relatórios: fevereiro a abril/2024

# I. Perfil dos Entrevistados



## ▪ Gênero dos entrevistados

Gênero	CIÊNCIAS CONTÁBEIS		USCS <sup>(1)</sup>	
	N	%	N	%
Masculino	22	52,4	1.136	35,9
Feminino	20	47,6	2.014	63,6
Não binário	-	-	1	0,03
Não quero declarar	-	-	17	0,5
<b>Total</b>	<b>42</b>	<b>100,0</b>	<b>3.168</b>	<b>100,0</b>


(1) cursos presenciais exceto Medicina

## ▪ Idade dos entrevistados

Faixas de Idade	CIÊNCIAS CONTÁBEIS		USCS <sup>(1)</sup>	
	N	%	N	%
até 18 anos	6	14,3	415	13,1
19 a 24 anos	30	71,4	2.080	65,7
25 a 29 anos	4	9,5	261	8,2
30 anos ou mais	2	4,8	395	12,5
Não informado	-	-	17	0,5
<b>Total</b>	<b>42</b>	<b>100,0</b>	<b>3.168</b>	<b>100,0</b>
Idade média	22 anos		23 anos	

(1) cursos presenciais exceto Medicina

### ▪ Município de Residência dos Entrevistados

Município	CIÊNCIAS CONTÁBEIS		 <sup>(1)</sup>	
	N	%	N	%
São Caetano do Sul	23	54,8	1.054	33,3
Santo André	8	19,1	967	30,5
Mauá	5	11,9	264	8,3
São Bernardo do Campo	3	7,1	423	13,4
São Paulo	3	7,1	334	10,5
Ribeirão Pires	-	-	83	2,6
Diadema	-	-	24	0,8
Rio Grande da Serra	-	-	13	0,4
Outros*	-	-	6	0,2
<b>Total</b>	<b>42</b>	<b>100,0</b>	<b>3.168</b>	<b>100,0</b>

(1) Cursos presenciais exceto Medicina

\* Suzano(4), Guarulhos (1), Itaquaquetuba (1)


## **II. Avaliação da USCS segundo atributos selecionados**



## ➤ Avaliação da satisfação do relacionamento com a **COMUNIDADE ACADÊMICA** (notas entre 0 e 10)

Que NOTA GERAL você atribui para expressar a sua satisfação/insatisfação com ...?

Para isso, utilize a escala de notas a seguir, onde a nota 0 significa que você está totalmente insatisfeito e a nota 10 que você está totalmente satisfeito.

Notas 0 – Totalmente insatisfeito 10 – Totalmente satisfeito	<b>CIÊNCIAS CONTÁBEIS</b>				 (1)	
	2º sem/2022		2º sem/2023		2º sem/2023	
Itens avaliados	<b>Casos válidos</b> (2)	Nota média	<b>Casos válidos</b> (2)	Nota média	<b>Casos válidos</b> (2)	Nota média
☞ Meu relacionamento com os estudantes da sala	25	8,4	42	8,4	3.164	8,1
☞ Meu relacionamento com os estudantes de outros semestres do curso	20	7,7	32	7,9	2.631	7,3
☞ Meu relacionamento com os professores do curso	25	8,6	42	8,3	3.160	8,1
☞ Devolutiva sobre contatos feitos por e-mails dos estudantes com os professores do curso	21	8,3	39	8,1	2.787	7,8
☞ Meu relacionamento com a gestão do curso	22	8,0	42	7,5	3.168	7,8
☞ Devolutiva sobre contatos feitos por e-mails dos estudantes com a gestão do curso	22	7,8	34	6,9	2.579	7,7
☞ Meu relacionamento com o setor de atendimento ao estudante	23	8,3	33	7,7	2.550	7,7
☞ Meu relacionamento com o setor financeiro	20	8,6	28	8,9	2.182	8,3
☞ Meu relacionamento com o setor de estágios	12	8,8	21	7,9	1.622	7,5
☞ Meu relacionamento com o setor de A.A.C.C	19	8,3	30	7,0	2.411	6,9


(1) cursos presenciais exceto Medicina

(2) Exclui-se: não se aplica / não teve contato

➤ **Avaliação da satisfação da relacionamento com a COMUNIDADE ACADÊMICA (notas entre 0 e 10)**

Que NOTA GERAL você atribui para expressar a sua satisfação/insatisfação com ...?

Para isso, utilize a escala de notas a seguir, onde a nota 0 significa que você está totalmente insatisfeito e a nota 10 que você está totalmente satisfeito.

Notas 0 – Totalmente insatisfeito 10 – Totalmente satisfeito	CIÊNCIAS CONTÁBEIS				 (1)	
	2º sem/2022		2º sem/2023		2º sem/2023	
Itens avaliados	Casos válidos <sup>(2)</sup>	Nota média	Casos válidos <sup>(2)</sup>	Nota média	Casos válidos <sup>(2)</sup>	Nota média
☞ Meu relacionamento com a Secretaria do curso	19	8,6	24	7,8	2.093	8,1
☞ Meu relacionamento com a Pró Reitoria Administrativo Financeira	15	8,5	19	8,9	1.400	8,0
☞ Meu relacionamento com a Pró Reitoria de Graduação	14	8,4	21	8,6	1.412	7,9
☞ Meu relacionamento com a Ouvidoria	12	8,0	19	8,4	1.418	7,5
☞ Meu relacionamento com a Reitoria	14	8,4	18	7,9	1.460	7,8


(1) cursos presenciais exceto Medicina

(2) Exclui-se: não se aplica / não teve contato

## Avaliação da Satisfação com as **INSTALAÇÕES GERAIS** (notas entre 0 e 10)

Que NOTA GERAL você atribui para expressar a sua satisfação/insatisfação com ...?

Para isso, utilize a escala de notas a seguir, onde a nota 0 significa que você está totalmente insatisfeito e a nota 10 que você está totalmente satisfeito.


Notas 0 – Totalmente insatisfeito 10 – Totalmente satisfeito	<b>CIÊNCIAS CONTÁBEIS</b>				 (1)	
	2º sem/2022		2º sem/2023		2º sem/2023	
Itens avaliados	<b>Casos válidos</b> <sup>(2)</sup>	Nota média	<b>Casos válidos</b> <sup>(2)</sup>	Nota média	<b>Casos válidos</b> <sup>(2)</sup>	Nota média
🔗 Sinalização para a localização das salas de aula	24	8,0	40	8,2	3.084	7,9
🔗 Sinalização para a localização de outras áreas da Universidade (exceto salas de aula)	25	8,0	42	8,2	3.055	7,8
🔗 Instalações do Auditório	23	8,5	39	8,7	2.871	8,4
🔗 Acomodações da sala de aula	25	8,0	42	7,5	3.146	7,0
🔗 Avaliação das instalações sanitárias	25	7,9	42	6,5	3.147	7,1
🔗 Avaliação das instalações da Praça de Alimentação	25	8,2	42	7,8	3.080	7,5
🔗 Avaliação da qualidade da alimentação na Praça de Alimentação	25	8,5	38	7,8	2.996	7,4
🔗 Avaliação da praticidade de acesso para uso do Aplicativo Magikey (sistema de liberação de catracas)	25	9,0	41	8,6	3.120	8,0

(1) cursos presenciais exceto Medicina

(2) Exclui-se: não se aplica / não teve contato

Que NOTA GERAL você atribui para expressar a sua satisfação/insatisfação com ...?

Para isso, utilize a escala de notas a seguir, onde a nota 0 significa que você está totalmente insatisfeito e a nota 10 que você está totalmente satisfeito.

Notas 0 – Totalmente insatisfeito 10 – Totalmente satisfeito	CIÊNCIAS CONTÁBEIS				 (1)	
	2º sem/2022		2º sem/2023		2º sem/2023	
Itens avaliados	<b>Casos válidos<sup>(2)</sup></b>	Nota média	<b>Casos válidos<sup>(2)</sup></b>	Nota média	<b>Casos válidos<sup>(2)</sup></b>	Nota média
✎ Avaliação das Instalações do Laboratório (dimensão, conservação, acústica, iluminação e limpeza)	21	8,4	30	8,4	2.628	7,9
✎ Facilidade de acesso para uso dos equipamentos do laboratório	21	8,5	28	7,8	2.581	7,7
✎ Disponibilidade para uso do laboratório do seu curso	21	8,5	27	7,6	2.595	7,7
✎ Qualidade/conservação dos equipamentos do laboratório	21	8,9	27	7,7	2.616	7,6


(1) cursos presenciais exceto Medicina

(2) Exclui-se: não se aplica / não teve contato

## Avaliação da Satisfação com a BIBLIOTECA (notas entre 0 e 10)

Que NOTA GERAL você atribui para expressar a sua satisfação/insatisfação com ...?

Para isso, utilize a escala de notas a seguir, onde a nota 0 significa que você está totalmente insatisfeito e a nota 10 que você está totalmente satisfeito.

Notas 0 – Totalmente insatisfeito 10 – Totalmente satisfeito	CIÊNCIAS CONTÁBEIS				 (1)	
	2º sem/2022		2º sem/2023		2º sem/2023	
Itens avaliados	Casos válidos <sup>(2)</sup>	Nota média	Casos válidos <sup>(2)</sup>	Nota média	Casos válidos <sup>(2)</sup>	Nota média
☞ Horário de funcionamento aos usuários da biblioteca	18	8,5	30	8,7	1.294	8,8
☞ Serviço de empréstimo do acervo da Biblioteca	12	8,0	22	8,9	1.872	8,7
☞ Acomodações para estudo na Biblioteca	19	8,6	28	8,9	2.322	8,6
☞ Variedade de periódicos e revistas acadêmicas para seu curso	17	8,5	24	8,4	1.959	8,3
☞ Avaliação do acesso para consulta online - livros/documentos/periódicos disponíveis na Biblioteca	16	8,8	26	8,5	2.046	8,4
☞ Atendimento dos funcionários da Biblioteca no relacionamento com os estudantes	17	8,8	27	8,9	2.244	8,8
☞ Avaliação da biblioteca virtual ou acesso a obras disponíveis em acervos virtuais	18	8,9	24	8,7	2.152	8,4


(1) cursos presenciais exceto Medicina

(2) Exclui-se: não se aplica / não teve contato

## ➤ Avaliação da Satisfação com **SISTEMAS ACADÊMICOS / SISTEMAS DE INFORMAÇÕES DA USCS** (notas entre 0 e 10)

Que NOTA GERAL você atribui para expressar a sua satisfação/insatisfação com ...?

Para isso, utilize a escala de notas a seguir, onde a nota 0 significa que você está totalmente insatisfeito e a nota 10 que você está totalmente satisfeito.

Notas 0 – Totalmente insatisfeito 10 – Totalmente satisfeito	CIÊNCIAS CONTÁBEIS				 (1)	
	2º sem/2022		2º sem/2023		2º sem/2023	
Itens avaliados	Casos válidos <sup>(2)</sup>	Nota média	Casos válidos <sup>(2)</sup>	Nota média	Casos válidos <sup>(2)</sup>	Nota média
☞ Avaliação do Portal do Aluno (mentor web) para acompanhamento da sua vida acadêmica	25	8,7	39	8,4	3.106	8,3
☞ Avaliação do Portal do aluno (mentor web) para acompanhamento da sua vida financeira	25	9,2	41	8,6	3.074	8,6
☞ Contribuição das funcionalidades do Google for Education para a aprendizagem	24	9,0	40	8,8	3.038	8,7
☞ Avaliação da qualidade - AVA (Moodle) onde acessa os conteúdos das disciplinas na modalidade EAD	25	9,2	38	7,7	2.507	7,6
☞ Avaliação da qualidade do Ambiente da Plataforma Altissia (curso de idiomas)	8	8,3	27	7,4	1.940	7,4


(1) cursos presenciais exceto Medicina

(2) Exclui-se: não se aplica / não teve contato

## **Avaliação da Satisfação com o SISTEMA DE DEPENDÊNCIA / ADAPTAÇÃO** (notas entre 0 e 10)

Que NOTA GERAL você atribui para expressar a sua satisfação/insatisfação com ...?

Para isso, utilize a escala de notas a seguir, onde a nota 0 significa que você está totalmente insatisfeito e a nota 10 que você está totalmente satisfeito.

Notas 0 – Totalmente insatisfeito 10 – Totalmente satisfeito	CIÊNCIAS CONTÁBEIS				 (1)	
	2º sem/2022		2º sem/2023		2º sem/2023	
Itens avaliados	<b>Casos válidos</b> <sup>(2)</sup>	Nota média	<b>Casos válidos</b> <sup>(2)</sup>	Nota média	<b>Casos válidos</b> <sup>(2)</sup>	Nota média
☞ Avaliação da contribuição para aprendizagem do Sistema do Regime de Dependência [alunos com reprovação]	13	8,0	19	8,5	1.294	7,5
☞ Avaliação da contribuição para aprendizagem do Sistema de Adaptação da USCS [alunos transferidos]	14	8,4	18	8,3	1.143	7,8

(1) cursos presenciais exceto Medicina

(2) Exclui-se: não se aplica / não teve contato

# III. Avaliação da GESTÃO, da USCS e do CURSO


- Satisfação com a Gestão do Curso
- Satisfação com o Curso
- Satisfação com a USCS





## **Avaliação da Gestão do Curso (satisfação – notas entre 0 e 10)**

Que NOTA GERAL você atribui para expressar o seu relacionamento com o Gestor do Curso? Para isso, utilize a escala de notas a seguir, onde a nota 0 significa que você está totalmente insatisfeito e a nota 10 que você está totalmente satisfeito.


Notas 0 – Totalmente insatisfeito 10 – Totalmente satisfeito		CIÊNCIAS CONTÁBEIS				
		2022 1º sem (*)	2022 2º sem	2023 1º sem	2023 2º sem	2023 2º sem (1)
<b>Faixas</b>	<b>Nº de casos</b>	<b>31</b>	<b>22</b>	<b>47</b>	<b>42</b>	<b>3.168</b>
Até 2	% de casos	3,2	4,5	2,1	<b>7,1</b>	4,5
De 3 até 4		16,1	9,1	10,6	<b>2,4</b>	3,9
De 5 até 6		12,9	9,1	21,3	<b>21,4</b>	14,5
De 7 até 8		32,3	22,7	42,6	<b>23,8</b>	28,4
De 9 até 10		35,5	54,6	23,4	<b>45,3</b>	48,7
<b>Nota Média</b>		<b>7,1</b>	<b>8,0</b>	<b>7,0</b>	<b>7,4</b>	<b>7,8</b>
Nota Mediana		8,0	9,0	7,0	<b>8,0</b>	8,0
Desvio-Padrão		2,4	2,4	2,0	<b>2,6</b>	2,4
1º Quartil		6,0	6,5	6,0	<b>6,0</b>	7,0
2º Quartil		8,0	9,0	7,0	<b>8,0</b>	8,0
3º Quartil		9,0	10,0	8,0	<b>10,0</b>	10,0

(\*) no primeiro semestre de 2022 – Nota que atribui para expressar a sua satisfação/insatisfação com a GESTÃO do seu curso como um todo?

(1) cursos presenciais exceto Medicina

## ➤ **Avaliação da Satisfação com o Curso (satisfação – notas entre 0 e 10)**

Que NOTA GERAL você atribui para expressar a sua Satisfação com o Curso? Para isso, utilize a escala de notas a seguir, onde a nota 0 significa que você está totalmente insatisfeito e a nota 10 que você está totalmente satisfeito.

Notas 0 – Totalmente insatisfeito 10 – Totalmente satisfeito	CIÊNCIAS CONTÁBEIS			
	2022 2º sem	2023 1º sem	2023 2º sem	2023 2º sem (1)
<b>Faixas</b> <b>Nº de casos</b>	<b>25</b>	<b>47</b>	<b>42</b>	<b>3.168</b>
Até 2	-	2,1	<b>2,4</b>	1,7
De 3 até 4	4,0	10,6	<b>4,8</b>	3,2
De 5 até 6	4,0	8,5	<b>14,3</b>	13,3
De 7 até 8	36,0	57,5	<b>28,5</b>	36,0
De 9 até 10	56,0	21,3	<b>50,0</b>	45,8
<b>Nota Média</b>	<b>8,7</b>	<b>7,2</b>	<b>7,9</b>	<b>8,0</b>
Nota Mediana	9,0	7,0	<b>8,5</b>	8,0
Desvio-Padrão	1,5	1,8	<b>2,1</b>	1,9
1º Quartil	8,0	7,0	<b>7,0</b>	7,0
2º Quartil	9,0	7,0	<b>8,5</b>	8,0
3º Quartil	10,0	8,0	<b>10,0</b>	10,0

(1) cursos presenciais exceto Medicina

## ➤ Avaliação Geral da USCS (satisfação – notas entre 0 e 10)

Que NOTA GERAL você atribui para expressar a sua satisfação/insatisfação atual com a INSTITUIÇÃO como um todo? Para isso, utilize a escala de notas a seguir, onde a nota 0 significa que você está totalmente insatisfeito e a nota 10 que você está totalmente satisfeito.

Notas 0 – Totalmente insatisfeito 10 – Totalmente satisfeito		CIÊNCIAS CONTÁBEIS												USCS	
		2015 2º sem	2016	2017 1º sem	2017 2º sem	2018 1º sem	2018 2º sem	2019	2020	2021	2022 1º sem	2022 2º sem	2023 1º sem		2023 2º sem
<b>Faixas</b>	<b>Nº de casos</b>	<b>164</b>	<b>187</b>	<b>202</b>	<b>189</b>	<b>167</b>	<b>170</b>	<b>91</b>	<b>31</b>	<b>18</b>	<b>31</b>	<b>25</b>	<b>47</b>	<b>42</b>	<b>3.168</b>
Até 2	% de casos	-	0,5	2,7	4,6	2,8	3,1	9,1	-	5,6	6,4	-	2,1	<b>4,8</b>	2,4
De 3 até 4		2,4	1,1	7,5	4,6	8,5	9,3	5,2	3,2	5,6	-	4,0	8,5	<b>7,2</b>	3,7
De 5 até 6		11,0	21,9	29,0	23,6	21,8	24,2	29,8	12,9	5,6	19,4	16,0	19,1	<b>11,9</b>	16,0
De 7 até 8		56,1	66,9	54,3	57,5	55,6	46,0	40,3	54,9	50,0	38,7	20,0	49,0	<b>28,5</b>	38,8
De 9 até 10		30,5	9,6	6,5	9,7	11,3	17,4	15,6	29,0	33,2	35,5	60,0	21,3	<b>47,6</b>	39,1
<b>Nota Média</b>		<b>7,3</b>	<b>7,2</b>	<b>6,6</b>	<b>6,7</b>	<b>6,7</b>	<b>6,7</b>	<b>6,4</b>	<b>7,7</b>	<b>7,4</b>	<b>7,5</b>	<b>8,3</b>	<b>7,1</b>	<b>7,7</b>	<b>7,7</b>
Nota Mediana		7,4	7,3	7,0	7,0	7,0	7,0	7,0	8,0	8,0	8,0	9,0	7,0	<b>8,0</b>	8,0
Desvio-Padrão		1,2	1,1	1,7	1,7	1,7	2,0	2,5	1,3	2,4	2,3	1,9	2,0	<b>2,4</b>	2,0
1º Quartil		6,7	6,6	6,0	6,0	6,0	5,0	5,0	7,0	7,0	6,0	7,0	6,0	<b>6,7</b>	7,0
2º Quartil		7,4	7,3	7,0	7,0	7,0	7,0	7,0	8,0	8,0	8,0	9,0	7,0	<b>8,0</b>	8,0
3º Quartil		8,2	7,9	8,0	8,0	8,0	8,0	8,0	9,0	9,0	9,0	10,0	8,0	<b>10,0</b>	9,0


(1) cursos presenciais exceto Medicina

# IV. Atitude do aluno: Recomendação da USCS e do CURSO



## ➤ **Recomendação do Curso (notas entre 0 e 10)**

Expresse a sua disposição em recomendar ou não recomendar **o seu curso de graduação** da USCS a um amigo ou conhecido. Para isso, utilize a escala de notas a seguir, onde a nota 0 significa que você NÃO RECOMENDARIA COM CERTEZA e a nota 10 que você RECOMENDARIA COM CERTEZA a USCS.

Notas 0 – Definitivamente não recomendaria 10 – Definitivamente recomendaria	CIÊNCIAS CONTÁBEIS				
	2022 2º sem	2023 1º sem	2023 2º sem	2023 2º sem (1)	
<b>Faixas</b>	<b>Nº de casos</b>	<b>25</b>	<b>47</b>	<b>42</b>	<b>3.168</b>
Até 2	% de casos	-	6,4	<b>4,7</b>	2,7
De 3 até 4		-	4,2	<b>2,4</b>	3,7
De 5 até 6		8,0	10,6	<b>16,7</b>	12,4
De 7 até 8		36,0	38,3	<b>28,5</b>	30,4
Nota 9		12,0	12,8	<b>16,7</b>	14,6
Nota 10		44,0	27,7	<b>31,0</b>	36,2
<b>Nota Média</b>		<b>8,6</b>	<b>7,6</b>	<b>7,7</b>	<b>8,1</b>
Nota Mediana	9,0	8,0	<b>8,0</b>	9,0	
Desvio-Padrão	1,5	2,3	<b>2,4</b>	2,2	
1º Quartil	7,0	7,0	<b>6,7</b>	7,0	
2º Quartil	9,0	8,0	<b>8,0</b>	9,0	
3º Quartil	10,0	10,0	<b>10,0</b>	10,0	

(1) cursos presenciais exceto Medicina

# ➤ **Recomendação da USCS (notas entre 0 e 10)**

Expresse a sua disposição em recomendar ou não recomendar a **INSTITUIÇÃO USCS** a um amigo ou conhecido. Para isso, utilize a escala de notas a seguir, onde a nota 0 significa que você **NÃO RECOMENDARIA COM CERTEZA** e a nota 10 que você **RECOMENDARIA COM CERTEZA** a USCS.

Notas 0 – Não recomendaria com certeza 10 – Recomendaria com certeza		CIÊNCIAS CONTÁBEIS													USCS
		2015 2º sem	2016	2017 1º sem	2017 2º sem	2018 1º sem	2018 2º sem	2019	2020	2021	2022 1º sem	2022 2º sem	2023 1º sem	2023 2º sem	
<b>Faixas</b>	<b>Nº de casos</b>	<b>187</b>	<b>202</b>	<b>189</b>	<b>167</b>	<b>167</b>	<b>170</b>	<b>91</b>	<b>31</b>	<b>18</b>	<b>31</b>	<b>25</b>	<b>47</b>	<b>42</b>	<b>3.168</b>
Até 2	% de casos	0,5	10,2	9,9	6,9	6,9	7,5	13,0	-	5,6	3,1	-	4,3	<b>4,8</b>	2,7
De 3 até 4		-	7,5	5,8	7,6	7,6	8,1	2,6	-	-	6,5	-	2,1	<b>4,8</b>	3,3
De 5 até 6		12,8	26,7	21,5	25,0	25,0	23,0	29,9	16,1	5,6	12,9	12,0	10,6	<b>7,2</b>	12,8
De 7 até 8		61,0	40,6	46,6	43,2	43,2	39,1	33,7	45,2	50,0	32,3	32,0	44,8	<b>33,3</b>	31,0
Nota 9		18,7	7,5	5,2	8,3	8,3	13,0	6,5	25,8	11,0	22,6	8,0	19,1	<b>14,2</b>	14,2
Nota 10		7,0	7,5	11,0	9,0	9,0	9,3	14,3	12,9	27,8	22,6	48,0	19,1	<b>35,7</b>	36,0
<b>Nota Média</b>		<b>7,7</b>	<b>6,3</b>	<b>6,5</b>	<b>6,7</b>	<b>6,7</b>	<b>6,7</b>	<b>6,4</b>	<b>8,0</b>	<b>7,9</b>	<b>7,7</b>	<b>8,6</b>	<b>7,7</b>	<b>7,9</b>	<b>8,1</b>
Nota Mediana	7,8	7,0	7,0	7,0	7,0	7,0	7,0	8,0	8,0	8,0	9,0	8,0	<b>8,5</b>	9,0	
Desvio-Padrão	1,2	2,5	2,4	2,3	2,3	2,5	2,8	1,3	2,4	2,3	1,6	2,4	<b>2,5</b>	2,1	
1º Quartil	7,1	5,0	5,3	6,0	6,0	5,0	5,0	7,0	7,0	7,0	7,5	7,0	<b>7,0</b>	7,0	
2º Quartil	7,8	7,0	7,0	7,0	7,0	7,0	7,0	8,0	8,0	8,0	9,0	8,0	<b>8,5</b>	9,0	
3º Quartil	8,5	8,0	8,0	8,0	8,0	8,0	8,0	9,0	10,0	9,0	10,0	10,0	<b>10,0</b>	10,0	

(1) cursos presenciais exceto Medicina

## V. *Net Promoter Score (NPS)*

### Net Promoter Score



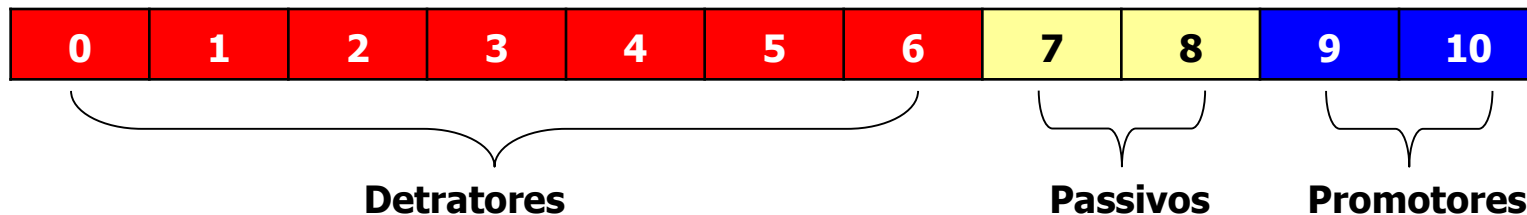
$$\text{NPS} = \% \text{ (green icon)} - \% \text{ (red icon)}$$

## ➤ **Net Promoter Score (NPS)**

- Índice que mede a disposição dos clientes em recomendar uma empresa, classificando os clientes em três grupos: promotores, passivos e detratores
- Foi apresentado em artigo de Frederick F. Reichheld “*The One Number You Need to Grow*”, publicado na revista *Havard Business Review*, em 2001.

Promotores	Passivos	Detratores
Clientes cujas experiências com a empresa foram positivas e por isso estão dispostos a recomendá-la.	Clientes cujas experiências com a empresa foram meramente satisfatórias e se mostram indiferentes a recomendá-la.	Clientes cujas experiências com a empresa foram negativas e não estão dispostos a recomendá-la.

***“Numa escala de 0 a 10, o quanto disposto você estaria para recomendar esta empresa a um amigo ou conhecido?”***

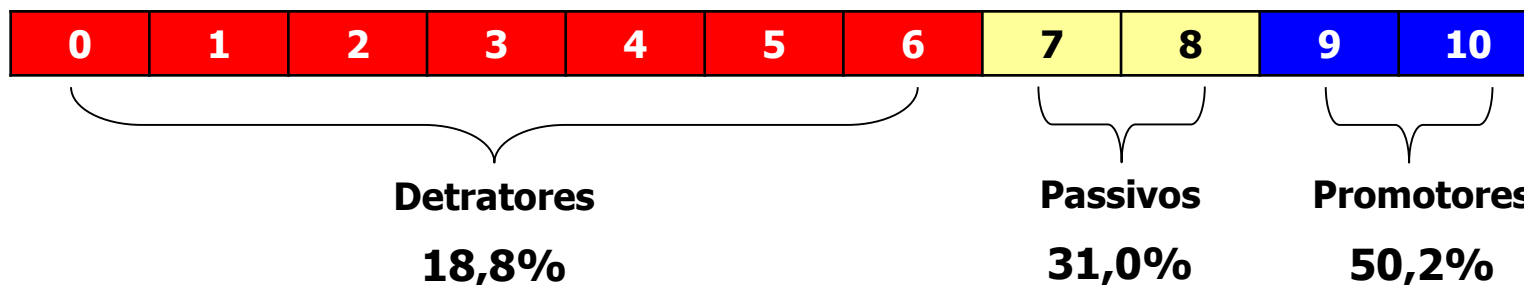


**NET PROMOTER SCORE = % DE PROMOTORES - % DE DETRATORES**



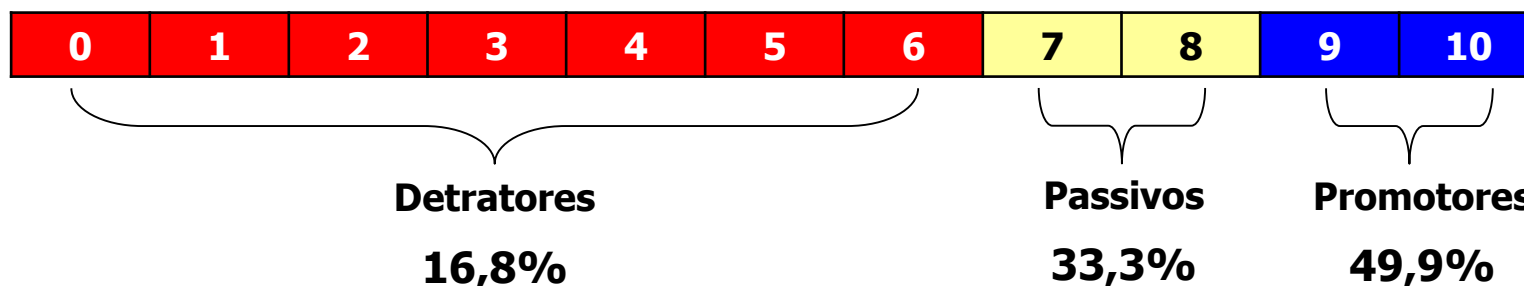
## ➤ *Net Promoter Score (NPS)*

### Total – USCS<sup>(1)</sup>



**NET PROMOTER SCORE (NPS) = 50,2% - 18,8% = 31,4% (Mediano Superior)**

### CIÊNCIAS CONTÁBEIS



**NET PROMOTER SCORE (NPS) = 49,9% - 16,8 % = 33,1% (Mediano Superior)**

## ➤ **Net Promoter Score (NPS)**

<b>NPI</b>	<b>CLASSIFICAÇÃO</b>
100	Perfeito
85 até 99	Espetacular
70 até 84	Excelente
55 até 69	Muito Bom
40 até 54	Bom
<b>25 até 39</b>	<b>Mediano Superior</b>
0 até 24	Mediano Inferior
-25 até -1	Pobre
-50 até -26	Terrível
-100 até -51	Abismo

  
**USCS**  
UNIVERSIDADE DE SÃO CAETANO DO SUL  
**2023 (2º sem)**  
 cursos presenciais  
 exceto Medicina

**CIÊNCIAS CONTÁBEIS**  
**2023 (2º sem)**

*“Aumentar o Net Promoter Score (NPS) - Índice Net Promoter - doze pontos, em média, em relação aos concorrentes pode dobrar a taxa de crescimento de uma empresa”*

*“Empresas com clientes muito encantados tem um score acima de 75% (exemplo: Amazon, Apple)”*

## ➤ Net Promoter Score (NPS)

% de casos	CIÊNCIAS CONTÁBEIS												USCS
	2016	2017 1º sem	2017 2º sem	2018 1º sem	2018 2º sem	2019	2020	2021	2022 1º sem	2022 2º sem	2023 1º sem	<b>2023 2º sem</b>	2023 2º sem (1)
Detratores	30,0%	13,4%	44,4%	37,2%	38,5%	45,5%	16,1%	11,2%	22,5%	12,0%	17,0%	<b>16,8%</b>	18,8%
Passivos	56,0%	67,9%	40,6%	46,5%	39,1%	33,7%	45,2%	50,0%	32,3%	32,0%	44,7%	<b>33,3%</b>	31,0%
Promotores	14,0%	18,7%	15,0%	16,3%	22,4%	20,8%	38,7%	38,8%	45,2%	56,0%	38,3%	<b>49,9%</b>	50,2%
<b>Net Promoter Index</b>	<b>-16,0%</b>	<b>5,3%</b>	<b>-29,4%</b>	<b>-20,9%</b>	<b>-16,1%</b>	<b>-24,7%</b>	<b>22,6%</b>	<b>27,6%</b>	<b>22,7%</b>	<b>44,0%</b>	<b>21,3%</b>	<b>33,1%</b>	<b>31,4%</b>
<b>Classificação</b>	Pobre	Mediano Inferior	Terrível	Pobre	Pobre	Pobre	Mediano Inferior	Mediano Superior	Mediano Inferior	Bom	Mediano Inferior	<b>Mediano Superior</b>	Mediano Superior

(1) cursos presenciais exceto Medicina