

Avaliação Institucional USCS

A thick, yellow, curved line that starts on the left, dips down, and then curves back up to the right, resembling a wide smile or a decorative flourish.

CIÊNCIAS ECONÔMICAS

A large, light blue watermark of the letters 'USCS' is positioned in the background, centered horizontally and partially obscured by the other text elements.

2º semestre de 2023

CPA (Comissão Própria de Avaliação)

Presidente: Profa. Dra. Maria do Carmo Romeiro

Participantes: 28 participantes na seguinte composição:

Presidente (1), secretária (1), membro da reitoria (1), representantes do corpo docente (15), representantes do Corpo técnico-administrativo (4), representantes do corpo discente (3) e representantes da comunidade externa (3).

Segmentação	População	Respondentes	Participação
Cursos Presenciais exceto Medicina	6.656	3.168	47,6%

Discentes – CIÊNCIAS ECONÔMICAS

População: **132**

Respondentes: **81**

Nível de participação: **61,4%**

➤ **Notas Metodológicas**

- Período de coleta: 01 de novembro a 21 de novembro de 2023.
- Autopreenchimento.
- Período de preenchimento dos relatórios: fevereiro à abril/2024

I. Perfil dos Entrevistados



▪ Gênero dos entrevistados

Gênero	CIÊNCIAS ECONÔMICAS		USCS ⁽¹⁾	
	N	%	N	%
Masculino	59	27,2	1.136	35,9
Feminino	22	72,8	2.014	63,6
Não binário	-		1	0,03
Não quero declarar	-		17	0,5
Total	81	100,0	3.168	100,0


(1) cursos presenciais exceto Medicina

▪ Idade dos entrevistados

Faixas de Idade	CIÊNCIAS ECONÔMICAS		USCS ⁽¹⁾	
	N	%	N	%
até 18 anos	8	9,9	415	13,1
19 a 24 anos	67	82,7	2.080	65,7
25 a 29 anos	5	6,2	261	8,2
30 anos ou mais	1	1,2	395	12,5
Não informado	-	-	17	0,5
Total	81	100,0	3.168	100,0
Idade média	21 anos		23 anos	

(1) cursos presenciais exceto Medicina

▪ Município de Residência dos Entrevistados

Município	CIÊNCIAS ECONÔMICAS		 ⁽¹⁾	
	N	%	N	%
Santo André	31	38,3	967	30,5
São Caetano do Sul	23	28,4	1.054	33,3
Mauá	10	12,3	264	8,3
São Bernardo do Campo	8	9,9	423	13,4
São Paulo	7	8,6	334	10,5
Ribeirão Pires	2	2,5	83	2,6
Diadema	-	-	24	0,8
Rio Grande da Serra	-	-	13	0,4
Outros*	-	-	6	0,2
Total	81	100,0	3.168	100,0

(1) Cursos presenciais exceto Medicina


* Suzano(4), Guarulhos (1), Itaquaquetuba (1)

II. Avaliação da USCS segundo atributos selecionados

➤ Avaliação da satisfação do relacionamento com a COMUNIDADE ACADÊMICA (notas entre 0 e 10)

Que NOTA GERAL você atribui para expressar a sua satisfação/insatisfação com ...?

Para isso, utilize a escala de notas a seguir, onde a nota 0 significa que você está totalmente insatisfeito e a nota 10 que você está totalmente satisfeito.

Notas 0 – Totalmente insatisfeito 10 – Totalmente satisfeito	CIÊNCIAS ECONÔMICAS				 (1)	
	2º sem/2022		2º sem/2023		2º sem/2023	
Itens avaliados	Casos válidos ⁽²⁾	Nota média	Casos válidos ⁽²⁾	Nota média	Casos válidos ⁽²⁾	Nota média
☞ Meu relacionamento com os estudantes da sala	32	8,5	81	8,4	3.164	8,1
☞ Meu relacionamento com os estudantes de outros semestres do curso	22	7,6	63	7,5	2.631	7,3
☞ Meu relacionamento com os professores do curso	32	8,3	81	8,1	3.160	8,1
☞ Devolutiva sobre contatos feitos por e-mails dos estudantes com os professores do curso	31	8,1	74	8,3	2.787	7,8
☞ Meu relacionamento com a gestão do curso	30	8,2	81	8,5	3.168	7,8
☞ Devolutiva sobre contatos feitos por e-mails dos estudantes com a gestão do curso	28	8,2	64	8,5	2.579	7,7
☞ Meu relacionamento com o setor de atendimento ao estudante	27	8,2	68	8,1	2.550	7,7
☞ Meu relacionamento com o setor financeiro	27	8,4	60	8,7	2.182	8,3
☞ Meu relacionamento com o setor de estágios	15	7,6	44	7,8	1.622	7,5
☞ Meu relacionamento com o setor de A.A.C.C	25	7,0	61	7,0	2.411	6,9


(1) cursos presenciais exceto Medicina

(2) Exclui-se: não se aplica / não teve contato

➤ **Avaliação da satisfação da relacionamento com a COMUNIDADE ACADÊMICA (notas entre 0 e 10)**

Que NOTA GERAL você atribui para expressar a sua satisfação/insatisfação com ...?

Para isso, utilize a escala de notas a seguir, onde a nota 0 significa que você está totalmente insatisfeito e a nota 10 que você está totalmente satisfeito.

Notas 0 – Totalmente insatisfeito 10 – Totalmente satisfeito	CIÊNCIAS ECONÔMICAS				 (1)	
	2º sem/2022		2º sem/2023		2º sem/2023	
Itens avaliados	Casos válidos ⁽²⁾	Nota média	Casos válidos ⁽²⁾	Nota média	Casos válidos ⁽²⁾	Nota média
☞ Meu relacionamento com a Secretaria do curso	20	8,0	51	8,7	2.093	8,1
☞ Meu relacionamento com a Pró Reitoria Administrativo Financeira	14	8,1	39	8,5	1.400	8,0
☞ Meu relacionamento com a Pró Reitoria de Graduação	12	8,1	40	8,3	1.412	7,9
☞ Meu relacionamento com a Ouvidoria	12	8,2	40	8,6	1.418	7,5
☞ Meu relacionamento com a Reitoria	11	8,1	43	8,6	1.460	7,8


(1) cursos presenciais exceto Medicina

(2) Exclui-se: não se aplica / não teve contato

Avaliação da Satisfação com as **INSTALAÇÕES GERAIS** (notas entre 0 e 10)

Que NOTA GERAL você atribui para expressar a sua satisfação/insatisfação com ...?

Para isso, utilize a escala de notas a seguir, onde a nota 0 significa que você está totalmente insatisfeito e a nota 10 que você está totalmente satisfeito.

Notas 0 – Totalmente insatisfeito 10 – Totalmente satisfeito	CIÊNCIAS ECONÔMICAS				 (1)	
	2º sem/2022		2º sem/2023		2º sem/2023	
Itens avaliados	Casos válidos ⁽²⁾	Nota média	Casos válidos ⁽²⁾	Nota média	Casos válidos ⁽²⁾	Nota média
	🔗 Sinalização para a localização das salas de aula	31	8,4	80	8,3	3.084
🔗 Sinalização para a localização de outras áreas da Universidade (exceto salas de aula)	30	8,4	79	8,2	3.055	7,8
🔗 Instalações do Auditório	27	8,7	79	8,8	2.871	8,4
🔗 Acomodações da sala de aula	32	7,7	80	7,6	3.146	7,0
🔗 Avaliação das instalações sanitárias	32	7,8	81	7,0	3.147	7,1
🔗 Avaliação das instalações da Praça de Alimentação	31	8,2	78	7,5	3.080	7,5
🔗 Avaliação da qualidade da alimentação na Praça de Alimentação	30	8,0	77	7,2	2.996	7,4
🔗 Avaliação da praticidade de acesso para uso do Aplicativo Magikey (sistema de liberação de catracas)	32	9,1	81	8,6	3.120	8,0

(1) cursos presenciais exceto Medicina


(2) Exclui-se: não se aplica / não teve contato



Avaliação da Satisfação com os LABORATÓRIOS (notas entre 0 e 10)

Que NOTA GERAL você atribui para expressar a sua satisfação/insatisfação com ...?

Para isso, utilize a escala de notas a seguir, onde a nota 0 significa que você está totalmente insatisfeito e a nota 10 que você está totalmente satisfeito.

Itens avaliados	2º sem/2022		2º sem/2023		2º sem/2023	
	Casos válidos⁽²⁾	Nota média	Casos válidos⁽²⁾	Nota média	Casos válidos⁽²⁾	Nota média
<div style="display: flex; justify-content: space-between; align-items: center;"> <div style="font-size: 0.8em;"> Notas 0 – Totalmente insatisfeito 10 – Totalmente satisfeito </div> <div style="text-align: center; flex-grow: 1;"> <h3>CIÊNCIAS ECONÔMICAS</h3> </div> <div style="text-align: right;">  8,8(1) </div> </div>						
☞ Avaliação das Instalações do Laboratório (dimensão, conservação, acústica, iluminação e limpeza)	30	7,9	73	7,4	2.628	7,9
☞ Facilidade de acesso para uso dos equipamentos do laboratório	31	8,3	76	7,4	2.581	7,7
☞ Disponibilidade para uso do laboratório do seu curso	28	8,4	76	7,9	2.595	7,7
☞ Qualidade/conservação dos equipamentos do laboratório	30	7,7	76	7,2	2.616	7,6


(1) cursos presenciais exceto Medicina

(2) Exclui-se: não se aplica / não teve contato

Avaliação da Satisfação com a BIBLIOTECA (notas entre 0 e 10)

Que NOTA GERAL você atribui para expressar a sua satisfação/insatisfação com ...?

Para isso, utilize a escala de notas a seguir, onde a nota 0 significa que você está totalmente insatisfeito e a nota 10 que você está totalmente satisfeito.

Notas 0 – Totalmente insatisfeito 10 – Totalmente satisfeito	CIÊNCIAS ECONÔMICAS				 (1)	
	2º sem/2022		2º sem/2023		2º sem/2023	
Itens avaliados	Casos válidos ⁽²⁾	Nota média	Casos válidos ⁽²⁾	Nota média	Casos válidos ⁽²⁾	Nota média
🔗 Horário de funcionamento aos usuários da biblioteca	23	9,4	69	8,8	1.294	8,8
🔗 Serviço de empréstimo do acervo da Biblioteca	21	9,2	45	8,8	1.872	8,7
🔗 Acomodações para estudo na Biblioteca	23	9,2	65	8,3	2.322	8,6
🔗 Variedade de periódicos e revistas acadêmicas para seu curso	19	8,4	56	8,5	1.959	8,3
🔗 Avaliação do acesso para consulta online - livros/documentos/periódicos disponíveis na Biblioteca	21	8,1	63	8,6	2.046	8,4
🔗 Atendimento dos funcionários da Biblioteca no relacionamento com os estudantes	24	9,3	65	8,9	2.244	8,8
🔗 Avaliação da biblioteca virtual ou acesso a obras disponíveis em acervos virtuais	23	8,2	66	8,5	2.152	8,4


(1) cursos presenciais exceto Medicina

(2) Exclui-se: não se aplica / não teve contato

Avaliação da Satisfação com **SISTEMAS ACADÊMICOS / SISTEMAS DE INFORMAÇÕES DA USCS** (notas entre 0 e 10)

Que NOTA GERAL você atribui para expressar a sua satisfação/insatisfação com ...?

Para isso, utilize a escala de notas a seguir, onde a nota 0 significa que você está totalmente insatisfeito e a nota 10 que você está totalmente satisfeito.

Notas 0 – Totalmente insatisfeito 10 – Totalmente satisfeito	CIÊNCIAS ECONÔMICAS				 (1)	
	2º sem/2022		2º sem/2023		2º sem/2023	
Itens avaliados	Casos válidos ⁽²⁾	Nota média	Casos válidos ⁽²⁾	Nota média	Casos válidos ⁽²⁾	Nota média
🔑 Avaliação do Portal do Aluno (mentor web) para acompanhamento da sua vida acadêmica	31	8,6	81	8,6	3.106	8,3
🔑 Avaliação do Portal do aluno (mentor web) para acompanhamento da sua vida financeira	30	8,9	81	8,9	3.074	8,6
🔑 Contribuição das funcionalidades do Google for Education para a aprendizagem	30	8,9	79	8,8	3.038	8,7
🔑 Avaliação da qualidade - AVA (Moodle) onde acessa os conteúdos das disciplinas na modalidade EAD	23	7,9	69	8,0	2.507	7,6
🔑 Avaliação da qualidade do Ambiente da Plataforma Altissia (curso de idiomas)	18	7,2	55	8,0	1.940	7,4


(1) cursos presenciais exceto Medicina

(2) Exclui-se: não se aplica / não teve contato

Avaliação da Satisfação com o SISTEMA DE DEPENDÊNCIA / ADAPTAÇÃO (notas entre 0 e 10)

Que NOTA GERAL você atribui para expressar a sua satisfação/insatisfação com ...?

Para isso, utilize a escala de notas a seguir, onde a nota 0 significa que você está totalmente insatisfeito e a nota 10 que você está totalmente satisfeito.

Notas 0 – Totalmente insatisfeito 10 – Totalmente satisfeito	CIÊNCIAS ECONÔMICAS				 (1)	
	2º sem/2022		2º sem/2023		2º sem/2023	
Itens avaliados	Casos válidos⁽²⁾	Nota média	Casos válidos⁽²⁾	Nota média	Casos válidos⁽²⁾	Nota média
☞ Avaliação da contribuição para aprendizagem do Sistema do Regime de Dependência [alunos com reprovação]	12	7,6	36	8,1	1.294	7,5
☞ Avaliação da contribuição para aprendizagem do Sistema de Adaptação da USCS [alunos transferidos]	12	7,6	34	8,3	1.143	7,8

(1) cursos presenciais exceto Medicina

(2) Exclui-se: não se aplica / não teve contato


III. Avaliação da GESTÃO, da USCS e do CURSO

- Satisfação com a Gestão do Curso
- Satisfação com o Curso
- Satisfação com a USCS



➤ Avaliação da Gestão do Curso (satisfação – notas entre 0 e 10)

Que NOTA GERAL você atribui para expressar o seu relacionamento com o Gestor do Curso? Para isso, utilize a escala de notas a seguir, onde a nota 0 significa que você está totalmente insatisfeito e a nota 10 que você está totalmente satisfeito.


Notas 0 – Totalmente insatisfeito 10 – Totalmente satisfeito	CIÊNCIAS ECONÔMICAS					
	2022 1º sem (*)	2022 2º sem	2023 2º sem	2023 2º sem	2023 2º sem (1)	
Faixas casos	Nº de	52	30	66	81	3.168
Até 2	% de casos	-	3,3	-	1,2	4,5
De 3 até 4		3,8	-	6,1	1,2	3,9
De 5 até 6		1,9	6,7	12,1	6,2	14,5
De 7 até 8		40,4	36,7	30,3	34,6	28,4
De 9 até 10		53,9	53,3	51,5	56,8	48,7
Nota Média		8,4	8,2	8,1	8,5	7,8
Nota Mediana		9,0	9,0	9,0	9,0	8,0
Desvio-Padrão		1,6	2,0	1,9	1,7	2,4
1º Quartil		8,0	7,8	7,0	8,0	7,0
2º Quartil		9,0	9,0	9,0	9,0	8,0
3º Quartil		10,0	10,0	10,0	10,0	10,0

(*) no primeiro semestre de 2022 – Nota que atribui para expressar a sua satisfação/insatisfação com a GESTÃO do seu curso como um todo?

(1) cursos presenciais exceto Medicina

➤ **Avaliação da Satisfação com o Curso (satisfação – notas entre 0 e 10)**

Que NOTA GERAL você atribui para expressar a sua Satisfação com o Curso? Para isso, utilize a escala de notas a seguir, onde a nota 0 significa que você está totalmente insatisfeito e a nota 10 que você está totalmente satisfeito.

Notas 0 – Totalmente insatisfeito 10 – Totalmente satisfeito	CIÊNCIAS ECONÔMICAS		
	2022 2º sem	2023 2º sem	2023 2º sem (1)
Faixas Nº de casos	32	81	3.168
Até 2	3,1	1,2	1,7
De 3 até 4	-	2,5	3,2
De 5 até 6	6,3	6,2	13,3
De 7 até 8	53,1	44,4	36,0
De 9 até 10	37,5	45,7	45,8
Nota Média	8,2	8,2	8,0
Nota Mediana	8,0	8,0	8,0
Desvio-Padrão	1,9	1,6	1,9
1º Quartil	8,0	7,0	7,0
2º Quartil	8,0	8,0	8,0
3º Quartil	9,0	10,0	10,0

(1) cursos presenciais exceto Medicina

➤ Avaliação Geral da USCS (satisfação – notas entre 0 e 10)

Que NOTA GERAL você atribui para expressar a sua satisfação/insatisfação atual com a INSTITUIÇÃO como um todo? Para isso, utilize a escala de notas a seguir, onde a nota 0 significa que você está totalmente insatisfeito e a nota 10 que você está totalmente satisfeito.

Notas 0 – Totalmente insatisfeito 10 – Totalmente satisfeito	CIÊNCIAS ECONÔMICAS													USCS
	2015 2º sem	2016	2017 1º sem	2017 2º sem	2018 1º sem	2018 2º sem	2019	2020	2021	2022 1º sem	2022 2º sem	2023 1º sem	2023 2º sem	
Faixas Nº de casos	49	70	72	31	45	45	15	9	15	52	32	66	81	3.168
Até 2	-	-	1,5	6,5	-	2,2	-	n.d.	13,3	5,8	3,1	3,0	2,5	2,4
De 3 até 4	-	1,4	1,5	3,2	-	-	7,7	n.d.	-	3,8	-	1,5	5,0	3,7
De 5 até 6	12,2	14,5	23,1	16,1	27,5	17,7	15,4	n.d.	13,3	9,6	6,3	15,2	8,6	16,0
De 7 até 8	53,1	47,9	55,4	64,5	55,0	71,3	23,0	n.d.	20,0	38,5	37,5	45,5	40,7	38,8
De 9 até 10	34,7	36,2	18,5	9,7	17,5	8,8	53,9	n.d.	53,4	42,3	53,1	34,8	43,2	39,1
Nota Média	7,5	7,9	7,2	6,7	7,3	7,3	7,8	n.d.	7,4	7,7	8,2	7,8	7,9	7,7
Nota Mediana	7,5	8,1	7,0	7,0	7,0	7,0	9,0	n.d.	9,0	8,0	9,0	8,0	8,0	8,0
Desvio-Padrão	1,2	1,3	1,6	1,8	1,2	1,3	1,9	n.d.	3,1	2,2	1,9	1,8	2,0	2,0
1º Quartil	6,7	6,8	6,0	6,0	6,0	7,0	6,0	n.d.	6,0	7,0	7,3	7,0	7,0	7,0
2º Quartil	7,5	8,1	7,0	7,0	7,0	7,0	9,0	n.d.	9,0	8,0	9,0	8,0	8,0	8,0
3º Quartil	8,4	8,9	8,0	8,0	8,0	8,0	9,0	n.d.	9,0	9,0	9,0	9,0	9,0	9,0


(1) cursos presenciais exceto Medicina
n.d.: Não disponível

IV. Atitude do aluno: Recomendação da USCS e do CURSO



➤ **Recomendação do Curso (notas entre 0 e 10)**


Expresse a sua disposição em recomendar ou não recomendar **o seu curso de graduação** da USCS a um amigo ou conhecido. Para isso, utilize a escala de notas a seguir, onde a nota 0 significa que você NÃO RECOMENDARIA COM CERTEZA e a nota 10 que você RECOMENDARIA COM CERTEZA a USCS.

Notas 0 – Definitivamente não recomendaria 10 – Definitivamente recomendaria	CIÊNCIAS ECONÔMICAS			
	2022 2º sem	2023 2º sem	2023 2º sem (1)	
Faixas	Nº de casos	32	81	3.168
Até 2	% de casos	3,1	1,2	2,7
De 3 até 4		-	6,2	3,7
De 5 até 6		6,3	7,4	12,4
De 7 até 8		34,4	35,8	30,4
Nota 9		15,6	17,3	14,6
Nota 10		40,6	32,1	36,2
Nota Média		8,4	8,2	8,1
Nota Mediana	9,0	8,0	9,0	
Desvio-Padrão	2,1	1,9	2,2	
1º Quartil	7,3	7,0	7,0	
2º Quartil	9,0	8,0	9,0	
3º Quartil	10,0	10,0	10,0	

(1) cursos presenciais exceto Medicina

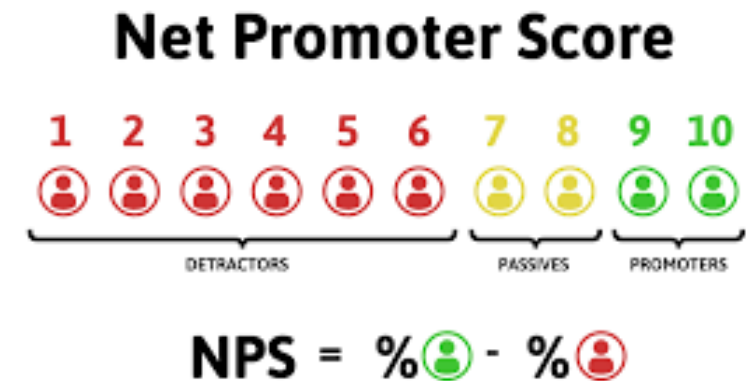
➤ **Recomendação da USCS (notas entre 0 e 10)**

Expresse a sua disposição em recomendar ou não recomendar a **INSTITUIÇÃO USCS** a um amigo ou conhecido. Para isso, utilize a escala de notas a seguir, onde a nota 0 significa que você **NÃO RECOMENDARIA COM CERTEZA** e a nota 10 que você **RECOMENDARIA COM CERTEZA** a USCS.

Notas 0 – Não recomendaria com certeza 10 – Recomendaria com certeza		CIÊNCIAS ECONÔMICAS												
		2016	2017 1º sem	2017 2º sem	2018 1º sem	2018 2º sem	2019	2020	2021	2022 1º sem	2022 2º sem	2023 1º sem	2023 2º sem	2023 2º sem (1)
Faixas	Nº de casos	70	72	31	45	45	15	9	15	52	32	66	81	3.168
Até 2	% de casos	-	4,3	12,9	2,4	2,2	7,7	n.d.	13,3	5,8	3,0	3,0	2,5	2,7
De 3 até 4		-	2,9	3,2	2,4	2,2	7,7	n.d.	6,7	1,9	-	3,0	2,5	3,3
De 5 até 6		8,7	17,4	19,4	26,8	17,8	7,7	n.d.	6,7	1,9	6,3	10,6	7,4	12,8
De 7 até 8		36,2	47,9	51,6	48,8	57,8	38,4	n.d.	26,7	25,0	34,4	36,5	38,3	31,0
Nota 9		29,0	13,0	9,7	9,8	2,2	7,7	n.d.	13,3	26,9	21,9	22,7	13,5	14,2
Nota 10		26,1	14,5	3,2	9,8	17,8	30,8	n.d.	33,3	38,5	34,4	24,2	35,8	36,0
Nota Média		8,4	7,3	6,3	7,0	7,4	7,6	n.d.	7,4	8,4	8,4	7,9	8,3	8,1
Nota Mediana	8,7	7,0	7,0	7,0	7,0	8,0	n.d.	8,0	9,0	9,0	8,0	8,0	9,0	
Desvio-Padrão	1,3	2,1	2,5	1,8	1,7	2,7	n.d.	3,3	2,2	2,0	2,2	1,8	2,1	
1º Quartil	7,4	6,5	6,0	6,0	7,0	6,5	n.d.	6,0	8,0	8,0	7,0	7,0	7,0	
2º Quartil	8,7	7,0	7,0	7,0	7,0	8,0	n.d.	8,0	9,0	9,0	8,0	8,0	9,0	
3º Quartil	9,6	9,0	8,0	8,0	8,0	10,0	n.d.	10,0	10,0	10,0	9,0	10,0	10,0	

(1) cursos presenciais exceto Medicina
n.d.: Não disponível

V. *Net Promoter Score (NPS)*

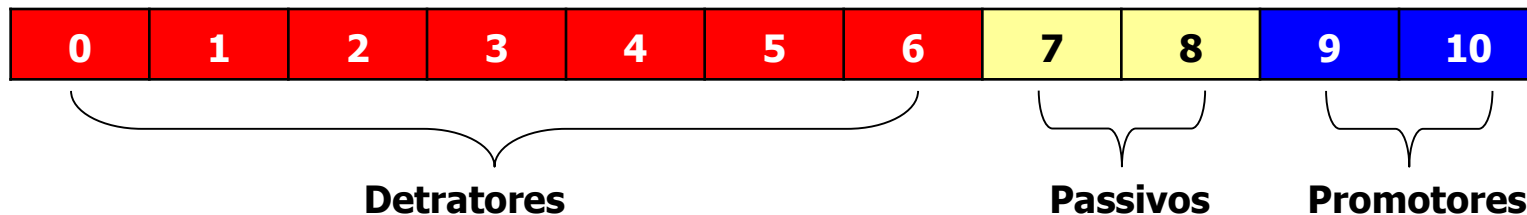


➤ **Net Promoter Score (NPS)**

- Índice que mede a disposição dos clientes em recomendar uma empresa, classificando os clientes em três grupos: promotores, passivos e detratores
- Foi apresentado em artigo de Frederick F. Reichheld “*The One Number You Need to Grow*”, publicado na revista *Havard Business Review*, em 2001.

Promotores	Passivos	Detratores
Clientes cujas experiências com a empresa foram positivas e por isso estão dispostos a recomendá-la.	Clientes cujas experiências com a empresa foram meramente satisfatórias e se mostram indiferentes a recomendá-la.	Clientes cujas experiências com a empresa foram negativas e não estão dispostos a recomendá-la.

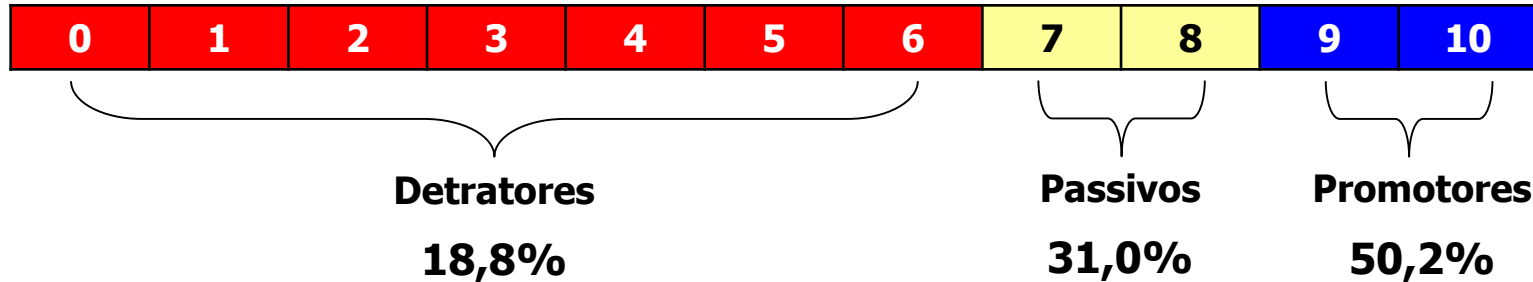
“Numa escala de 0 a 10, o quanto disposto você estaria para recomendar esta empresa a um amigo ou conhecido?”



NET PROMOTER SCORE = % DE PROMOTORES - % DE DETRATORES

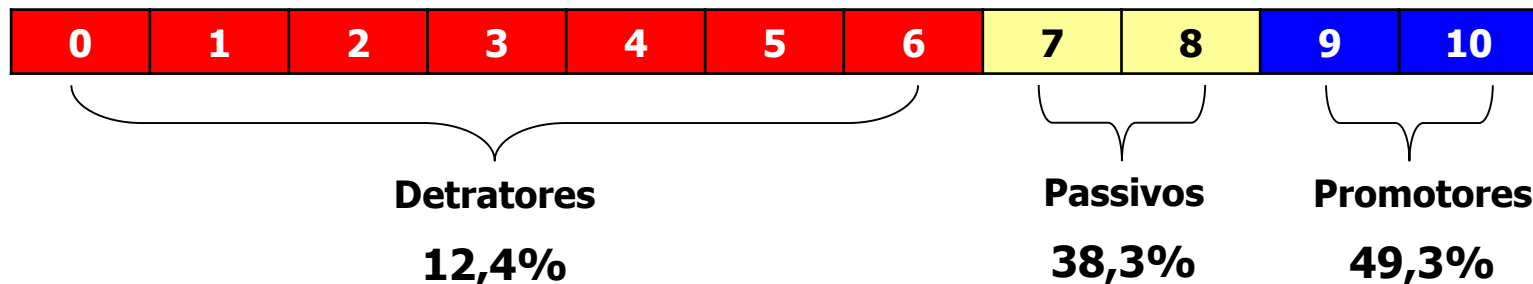
➤ *Net Promoter Score (NPS)*

Total – USCS⁽¹⁾



NET PROMOTER SCORE (NPS) = 50,2% - 18,8% = 31,4% (Mediano Superior)

CIÊNCIAS ECONÔMICAS



NET PROMOTER SCORE (NPS) = 49,3% - 12,4% = 36,9% (Mediano Superior)

➤ **Net Promoter Score (NPS)**

NPI	CLASSIFICAÇÃO
100	Perfeito
85 até 99	Espetacular
70 até 84	Excelente
55 até 69	Muito Bom
40 até 54	Bom
25 até 39	Mediano Superior
0 até 24	Mediano Inferior
-25 até -1	Pobre
-50 até -26	Terrível
-100 até -51	Abismo

CIÊNCIAS ECONÔMICAS 2023 (2º sem)

“Aumentar o Net Promoter Score (NPS) - Índice Net Promoter - doze pontos, em média, em relação aos concorrentes pode dobrar a taxa de crescimento de uma empresa”

“Empresas com clientes muito encantados tem um score acima de 75% (exemplo: Amazon, Apple)”

➤ **Net Promoter Score (NPS)**

% de casos	CIÊNCIAS ECONÔMICAS												USCS
	2016	2017 1º sem	2017 2º sem	2018 1º sem	2018 2º sem	2019	2020	2021	2022 1º sem	2022 2º sem	2023 1º sem	2023 2º sem	
Detratores	8,7%	24,6%	35,5%	31,7%	22,2%	23,0%	n.d.	26,7%	9,6%	9,3%	16,7%	12,4%	18,8%
Passivos	36,2%	47,9%	51,6%	48,8%	57,8%	38,5%	n.d.	26,7%	25,0%	34,4%	36,3%	38,3%	31,0%
Promotores	55,1%	27,5%	12,9%	19,5%	20,0%	38,5%	n.d.	46,6%	65,4%	56,3%	47,0%	49,3%	50,2%
Net Promoter Index	46,4%	2,9%	-22,6%	-12,2%	-2,2%	15,5%	n.d.	19,9%	55,8%	47,0%	30,3%	36,9%	31,4%
Classificação	Bom	Mediano Inferior	Pobre	Pobre	Pobre	Mediano Inferior	n.d.	Mediano Inferior	Muito Bom	Bom	Mediano Superior	Mediano Superior	Mediano Superior

(1) cursos presenciais exceto Medicina
n.d.: Não disponível