

# **Avaliação Institucional USCS**



**GESTÃO DE TECNOLOGIA DA  
INFORMAÇÃO**



**2º semestre de 2023**

# CPA (Comissão Própria de Avaliação)

**Presidente:** Profa. Dra. Maria do Carmo Romeiro

**Participantes:** 28 participantes na seguinte composição:

Presidente (1), secretária (1), membro da reitoria (1), representantes do corpo docente (15), representantes do Corpo técnico-administrativo (4), representantes do corpo discente (3) e representantes da comunidade externa (3).

## ➤ Nível de Participação

Segmentação	População	Respondentes	Participação
Cursos Presenciais exceto Medicina	6.656	3.168	47,6%

### Discentes – GESTÃO DE TECNOLOGIA DA INFORMAÇÃO

População: **97**

Respondentes: **16**

Nível de participação: **16,5%**

## ► Notas Metodológicas

- Período de coleta: 01 de novembro a 21 de novembro de 2023.
- Autopreenchimento.
- Período de preenchimento dos relatórios: fevereiro a abril/2024

# I. Perfil dos Entrevistados



## ▪ Gênero dos entrevistados

Gênero	GESTÃO DE TECNOLOGIA DA INFORMAÇÃO		USCS <sup>(1)</sup>	
	N	%	N	%
Masculino	13	81,3	1.136	35,9
Feminino	3	18,7	2.014	63,6
Não binário	-	-	1	0,03
Não quero declarar	-	-	17	0,5
<b>Total</b>	<b>16</b>	<b>100,0</b>	<b>3.168</b>	<b>100,0</b>

(1) cursos presenciais exceto Medicina

## ▪ Idade dos entrevistados

Faixas de Idade	GESTÃO DE TECNOLOGIA DA INFORMAÇÃO		USCS <sup>(1)</sup>	
	N	%	N	%
até 18 anos	2	12,4	415	13,1
19 a 24 anos	12	75,0	2.080	65,7
25 a 29 anos	1	6,3	261	8,2
30 anos ou mais	1	6,3	395	12,5
Não informado	-	-	17	0,5
<b>Total</b>	<b>16</b>	<b>100,0</b>	<b>3.168</b>	<b>100,0</b>
Idade média	22 anos		23 anos	

(1) cursos presenciais exceto Medicina

### ▪ Município de Residência dos Entrevistados

Município	GESTÃO DE TECNOLOGIA DA INFORMAÇÃO		USCS <sup>(1)</sup>	
	N	%	N	%
São Caetano do Sul	5	31,3	1.054	33,3
Santo André	4	25,0	967	30,5
Mauá	3	18,8	264	8,3
São Paulo	2	12,5	334	10,5
São Bernardo do Campo	1	6,2	423	13,4
Rio Grande da Serra	1	6,2	13	0,4
Diadema	-	-	24	0,8
Ribeirão Pires	-	-	83	2,6
Outros*	-	-	6	0,2
<b>Total</b>	<b>16</b>	<b>100,0</b>	<b>3.168</b>	<b>100,0</b>

(1) Cursos presenciais exceto Medicina

\* Suzano(4), Guarulhos (1), Itaquaquecetuba (1)


## **II. Avaliação da USCS segundo atributos selecionados**



## ➤ Avaliação da satisfação do relacionamento com a COMUNIDADE ACADÊMICA (notas entre 0 e 10)

Que NOTA GERAL você atribui para expressar a sua satisfação/insatisfação com ...?

Para isso, utilize a escala de notas a seguir, onde a nota 0 significa que você está totalmente insatisfeito e a nota 10 que você está totalmente satisfeito.

Notas 0 – Totalmente insatisfeito 10 – Totalmente satisfeito	<b>GESTÃO DE TECNOLOGIA DA INFORMAÇÃO</b>				 (1)	
	2º sem/2022		2º sem/2023		2º sem/2023	
Itens avaliados	<b>Casos válidos<sup>(2)</sup></b>	Nota média	<b>Casos válidos<sup>(2)</sup></b>	Nota média	<b>Casos válidos<sup>(2)</sup></b>	Nota média
☞ Meu relacionamento com os estudantes da sala	12	8,1	16	8,6	3.164	8,1
☞ Meu relacionamento com os estudantes de outros semestres do curso	10	6,8	13	7,8	2.631	7,3
☞ Meu relacionamento com os professores do curso	13	7,4	16	7,8	3.160	8,1
☞ Devolutiva sobre contatos feitos por e-mails dos estudantes com os professores do curso	11	7,5	13	8,1	2.787	7,8
☞ Meu relacionamento com a gestão do curso	13	7,9	16	8,0	3.168	7,8
☞ Devolutiva sobre contatos feitos por e-mails dos estudantes com a gestão do curso	12	7,6	11	8,6	2.579	7,7
☞ Meu relacionamento com o setor de atendimento ao estudante	12	7,1	14	7,7	2.550	7,7
☞ Meu relacionamento com o setor financeiro	8	7,5	12	9,2	2.182	8,3
☞ Meu relacionamento com o setor de estágios	6	6,2	9	8,1	1.622	7,5
☞ Meu relacionamento com o setor de A.A.C.C	10	8,2	10	7,5	2.411	6,9


(1) cursos presenciais exceto Medicina

(2) Exclui-se: não se aplica / não teve contato

➤ **Avaliação da satisfação da relacionamento com a COMUNIDADE ACADÊMICA (notas entre 0 e 10)**

Que NOTA GERAL você atribui para expressar a sua satisfação/insatisfação com ...?

Para isso, utilize a escala de notas a seguir, onde a nota 0 significa que você está totalmente insatisfeito e a nota 10 que você está totalmente satisfeito.

Notas 0 – Totalmente insatisfeito 10 – Totalmente satisfeito	<b>GESTÃO DE TECNOLOGIA DA INFORMAÇÃO</b>				 (1)	
	2º sem/2022		2º sem/2023		2º sem/2023	
Itens avaliados	<b>Casos válidos<sup>(2)</sup></b>	Nota média	<b>Casos válidos<sup>(2)</sup></b>	Nota média	<b>Casos válidos<sup>(2)</sup></b>	Nota média
🔗 Meu relacionamento com a Secretaria do curso	9	7,7	9	8,4	2.093	8,1
🔗 Meu relacionamento com a Pró Reitoria Administrativo Financeira	5	6,6	8	8,4	1.400	8,0
🔗 Meu relacionamento com a Pró Reitoria de Graduação	4	6,5	10	8,9	1.412	7,9
🔗 Meu relacionamento com a Ouvidoria	5	6,6	7	9,0	1.418	7,5
🔗 Meu relacionamento com a Reitoria	4	6,8	9	8,7	1.460	7,8


(1) cursos presenciais exceto Medicina

(2) Exclui-se: não se aplica / não teve contato

## Avaliação da Satisfação com as **INSTALAÇÕES GERAIS** (notas entre 0 e 10)

Que NOTA GERAL você atribui para expressar a sua satisfação/insatisfação com ...?

Para isso, utilize a escala de notas a seguir, onde a nota 0 significa que você está totalmente insatisfeito e a nota 10 que você está totalmente satisfeito.

Notas 0 – Totalmente insatisfeito 10 – Totalmente satisfeito	<b>GESTÃO DE TECNOLOGIA DA INFORMAÇÃO</b>				 (1)	
	2º sem/2022		2º sem/2023		2º sem/2023	
Itens avaliados	<b>Casos válidos<sup>(2)</sup></b>	Nota média	<b>Casos válidos<sup>(2)</sup></b>	Nota média	<b>Casos válidos<sup>(2)</sup></b>	Nota média
🔗 Sinalização para a localização das salas de aula	13	8,2	16	7,9	3.084	7,9
🔗 Sinalização para a localização de outras áreas da Universidade (exceto salas de aula)	11	7,9	15	7,5	3.055	7,8
🔗 Instalações do Auditório	10	7,3	13	8,2	2.871	8,4
🔗 Acomodações da sala de aula	13	7,4	16	6,8	3.146	7,0
🔗 Avaliação das instalações sanitárias	13	7,4	16	7,1	3.147	7,1
🔗 Avaliação das instalações da Praça de Alimentação	11	7,5	13	7,7	3.080	7,5
🔗 Avaliação da qualidade da alimentação na Praça de Alimentação	11	7,6	13	7,9	2.996	7,4
🔗 Avaliação da praticidade de acesso para uso do Aplicativo Magikey (sistema de liberação de catracas)	13	8,6	16	8,4	3.120	8,0


(1) cursos presenciais exceto Medicina

(2) Exclui-se: não se aplica / não teve contato

## Avaliação da Satisfação com os LABORATÓRIOS (notas entre 0 e 10)

Que NOTA GERAL você atribui para expressar a sua satisfação/insatisfação com ...?

Para isso, utilize a escala de notas a seguir, onde a nota 0 significa que você está totalmente insatisfeito e a nota 10 que você está totalmente satisfeito.

Notas 0 – Totalmente insatisfeito 10 – Totalmente satisfeito	<b>GESTÃO DE TECNOLOGIA DA INFORMAÇÃO</b>				 (1)	
	2º sem/2022		2º sem/2023		2º sem/2023	
Itens avaliados	<b>Casos válidos<sup>(2)</sup></b>	Nota média	<b>Casos válidos<sup>(2)</sup></b>	Nota média	<b>Casos válidos<sup>(2)</sup></b>	Nota média
✎ Avaliação das Instalações do Laboratório (dimensão, conservação, acústica, iluminação e limpeza)	13	8,2	14	7,1	2.628	7,9
✎ Facilidade de acesso para uso dos equipamentos do laboratório	13	8,2	15	6,9	2.581	7,7
✎ Disponibilidade para uso do laboratório do seu curso	13	7,8	15	6,5	2.595	7,7
✎ Qualidade/conservação dos equipamentos do laboratório	13	8,2	15	7,6	2.616	7,6


(1) cursos presenciais exceto Medicina

(2) Exclui-se: não se aplica / não teve contato

## Avaliação da Satisfação com a BIBLIOTECA (notas entre 0 e 10)

Que NOTA GERAL você atribui para expressar a sua satisfação/insatisfação com ...?

Para isso, utilize a escala de notas a seguir, onde a nota 0 significa que você está totalmente insatisfeito e a nota 10 que você está totalmente satisfeito.

Notas 0 – Totalmente insatisfeito 10 – Totalmente satisfeito	<b>GESTÃO DE TECNOLOGIA DA INFORMAÇÃO</b>				 (1)	
	2º sem/2022		2º sem/2023		2º sem/2023	
Itens avaliados	<b>Casos válidos<sup>(2)</sup></b>	Nota média	<b>Casos válidos<sup>(2)</sup></b>	Nota média	<b>Casos válidos<sup>(2)</sup></b>	Nota média
🔓 Horário de funcionamento aos usuários da biblioteca	6	7,7	9	9,1	1.294	8,8
🔓 Serviço de empréstimo do acervo da Biblioteca	5	6,8	9	8,7	1.872	8,7
🔓 Acomodações para estudo na Biblioteca	5	7,4	9	9,1	2.322	8,6
🔓 Variedade de periódicos e revistas acadêmicas para seu curso	6	7,0	8	8,6	1.959	8,3
🔓 Avaliação do acesso para consulta online - livros/documentos/periódicos disponíveis na Biblioteca	6	7,2	12	9,1	2.046	8,4
🔓 Atendimento dos funcionários da Biblioteca no relacionamento com os estudantes	6	7,0	9	8,8	2.244	8,8
🔓 Avaliação da biblioteca virtual ou acesso a obras disponíveis em acervos virtuais	6	7,0	12	9,0	2.152	8,4


(1) cursos presenciais exceto Medicina

(2) Exclui-se: não se aplica / não teve contato

## Avaliação da Satisfação com **SISTEMAS ACADÊMICOS / SISTEMAS DE INFORMAÇÕES DA USCS** (notas entre 0 e 10)

Que NOTA GERAL você atribui para expressar a sua satisfação/insatisfação com ...?

Para isso, utilize a escala de notas a seguir, onde a nota 0 significa que você está totalmente insatisfeito e a nota 10 que você está totalmente satisfeito.

Notas 0 – Totalmente insatisfeito 10 – Totalmente satisfeito	<b>GESTÃO DE TECNOLOGIA DA INFORMAÇÃO</b>				 (1)	
	2º sem/2022		2º sem/2023		2º sem/2023	
Itens avaliados	<b>Casos válidos</b> <sup>(2)</sup>	Nota média	<b>Casos válidos</b> <sup>(2)</sup>	Nota média	<b>Casos válidos</b> <sup>(2)</sup>	Nota média
🔗 Avaliação do Portal do Aluno (mentor web) para acompanhamento da sua vida acadêmica	13	8,1	16	8,5	3.106	8,3
🔗 Avaliação do Portal do aluno (mentor web) para acompanhamento da sua vida financeira	13	8,5	16	8,6	3.074	8,6
🔗 Contribuição das funcionalidades do Google for Education para a aprendizagem	13	8,5	16	9,0	3.038	8,7
🔗 Avaliação da qualidade - AVA (Moodle) onde acessa os conteúdos das disciplinas na modalidade EAD	12	7,0	16	8,8	2.507	7,6
🔗 Avaliação da qualidade do Ambiente da Plataforma Altissia (curso de idiomas)	6	7,2	9	8,6	1.940	7,4


(1) cursos presenciais exceto Medicina

(2) Exclui-se: não se aplica / não teve contato

## **Avaliação da Satisfação com o SISTEMA DE DEPENDÊNCIA / ADAPTAÇÃO** (notas entre 0 e 10)

Que NOTA GERAL você atribui para expressar a sua satisfação/insatisfação com ...?

Para isso, utilize a escala de notas a seguir, onde a nota 0 significa que você está totalmente insatisfeito e a nota 10 que você está totalmente satisfeito.

Itens avaliados	2º sem/2022		2º sem/2023		2º sem/2023	
	<b>Casos válidos<sup>(2)</sup></b>	Nota média	<b>Casos válidos<sup>(2)</sup></b>	Nota média	<b>Casos válidos<sup>(2)</sup></b>	Nota média
Notas 0 – Totalmente insatisfeito 10 – Totalmente satisfeito	<b>GESTÃO DE TECNOLOGIA DA INFORMAÇÃO</b>				 (1)	
☞ Avaliação da contribuição para aprendizagem do Sistema do Regime de Dependência [alunos com reprovação]	5	6,2	7	7,9	1.294	7,5
☞ Avaliação da contribuição para aprendizagem do Sistema de Adaptação da USCS [alunos transferidos]	4	6,3	6	8,5	1.143	7,8

(1) cursos presenciais exceto Medicina

(2) Exclui-se: não se aplica / não teve contato

# III. Avaliação da GESTÃO, da USCS e do CURSO


- Satisfação com a Gestão do Curso
- Satisfação com o Curso
- Satisfação com a USCS





## ➤ Avaliação da Gestão do Curso (satisfação – notas entre 0 e 10)

Que NOTA GERAL você atribui para expressar o seu relacionamento com o Gestor do Curso? Para isso, utilize a escala de notas a seguir, onde a nota 0 significa que você está totalmente insatisfeito e a nota 10 que você está totalmente satisfeito.


Notas 0 – Totalmente insatisfeito 10 – Totalmente satisfeito		GESTÃO DE TECNOLOGIA DA INFORMAÇÃO				
		2022 1º sem (*)	2022 2º sem	2023 1º sem	2023 2º sem	2023 2º sem (1)
<b>Faixas</b>	<b>Nº de casos</b>	<b>26</b>	<b>13</b>	<b>16</b>	<b>16</b>	<b>3.168</b>
Até 2	% de casos	3,8	-	-	<b>6,3</b>	4,5
De 3 até 4		-	-	6,3	-	3,9
De 5 até 6		15,4	23,1	6,3	<b>6,3</b>	14,5
De 7 até 8		30,8	53,8	56,1	<b>43,7</b>	28,4
De 9 até 10		50,0	23,1	31,3	<b>43,7</b>	48,7
<b>Nota Média</b>		<b>8,1</b>	<b>7,8</b>	<b>7,8</b>	<b>8,0</b>	<b>7,8</b>
Nota Mediana		8,5	8,0	8,0	<b>8,0</b>	8,0
Desvio-Padrão		2,2	1,6	1,8	<b>2,1</b>	2,4
1º Quartil		7,7	6,5	7,0	<b>7,0</b>	7,0
2º Quartil		8,5	8,0	8,0	<b>8,0</b>	8,0
3º Quartil		10,0	9,0	9,0	<b>10,0</b>	10,0

(\*) no primeiro semestre de 2022 – Nota que atribui para expressar a sua satisfação/insatisfação com a GESTÃO do seu curso como um todo?

(1) cursos presenciais exceto Medicina

## ➤ **Avaliação da Satisfação com o Curso (satisfação – notas entre 0 e 10)**

Que NOTA GERAL você atribui para expressar a sua Satisfação com o Curso? Para isso, utilize a escala de notas a seguir, onde a nota 0 significa que você está totalmente insatisfeito e a nota 10 que você está totalmente satisfeito.

Notas 0 – Totalmente insatisfeito 10 – Totalmente satisfeito		GESTÃO DE TECNOLOGIA DA INFORMAÇÃO			
		2022 2º sem	2023 1º sem	2023 2º sem	2023 2º sem (1)
Faixas	<b>Nº de casos</b>	<b>13</b>	<b>16</b>	<b>16</b>	<b>3.168</b>
Até 2	% de casos	-	12,5	-	1,7
De 3 até 4		-	-	-	3,2
De 5 até 6		-	-	-	13,3
De 7 até 8		46,2	43,7	<b>50,0</b>	36,0
De 9 até 10		53,8	43,8	<b>50,0</b>	45,8
<b>Nota Média</b>		<b>8,5</b>	<b>7,5</b>	<b>8,6</b>	<b>8,0</b>
Nota Mediana		9,0	8,0	<b>8,5</b>	8,0
Desvio-Padrão		1,2	2,7	<b>1,3</b>	1,9
1º Quartil		7,0	7,0	<b>7,0</b>	7,0
2º Quartil		9,0	8,0	<b>8,5</b>	8,0
3º Quartil		9,5	9,0	<b>10,0</b>	10,0

(1) cursos presenciais exceto Medicina

## ➤ Avaliação Geral da USCS (satisfação – notas entre 0 e 10)

Que NOTA GERAL você atribui para expressar a sua satisfação/insatisfação atual com a INSTITUIÇÃO como um todo? Para isso, utilize a escala de notas a seguir, onde a nota 0 significa que você está totalmente insatisfeito e a nota 10 que você está totalmente satisfeito.

Notas 0 – Totalmente insatisfeito 10 – Totalmente satisfeito		GESTÃO DE TECNOLOGIA DA INFORMAÇÃO												USCS	
		2015 2º sem	2016	2017 1º sem	2017 2º sem	2018 1º sem	2018 2º sem	2019	2020	2021	2022 1º sem	2022 2º sem	2023 1º sem	2023 2º sem	2023 2º sem (1)
<b>Faixas</b>	<b>Nº de casos</b>	<b>59</b>	<b>77</b>	<b>73</b>	<b>74</b>	<b>91</b>	<b>43</b>	<b>19</b>	<b>n.d.</b>	<b>n.d.</b>	<b>26</b>	<b>13</b>	<b>16</b>	<b>16</b>	<b>3.168</b>
Até 2	% de casos	-	-	1,5	1,5	2,4	-	-	n.d.	n.d.	3,8	-	-	-	2,4
De 3 até 4		-	1,3	-	4,5	8,8	7,3	-	n.d.	n.d.	3,8	-	6,3	-	3,7
De 5 até 6		25,4	13,0	21,2	14,9	12,5	29,2	11,1	n.d.	n.d.	7,7	7,6	-	<b>18,8</b>	16,0
De 7 até 8		59,3	59,7	48,5	68,7	53,8	58,7	66,6	n.d.	n.d.	26,9	46,2	68,7	<b>31,3</b>	38,8
De 9 até 10		15,3	26,0	28,8	10,4	22,5	4,8	22,3	n.d.	n.d.	57,8	46,2	25,0	<b>50,0</b>	39,1
<b>Nota Média</b>		<b>6,9</b>	<b>7,8</b>	<b>7,6</b>	<b>7,1</b>	<b>7,3</b>	<b>6,8</b>	<b>7,7</b>	<b>n.d.</b>	<b>n.d.</b>	<b>8,1</b>	<b>8,2</b>	<b>7,9</b>	<b>8,3</b>	<b>7,7</b>
Nota Mediana		6,9	8,0	8,0	7,0	8,0	7,0	8,0	n.d.	n.d.	9,0	8,0	8,0	<b>8,5</b>	8,0
Desvio-Padrão		1,2	1,2	1,6	1,5	2,0	1,6	1,2	n.d.	n.d.	2,4	1,4	1,3	<b>1,4</b>	2,0
1º Quartil		5,9	7,0	7,0	7,0	7,0	6,0	7,0	n.d.	n.d.	7,7	7,5	8,0	<b>8,0</b>	7,0
2º Quartil		6,9	8,0	8,0	7,0	8,0	7,0	8,0	n.d.	n.d.	9,0	8,0	8,0	<b>8,5</b>	8,0
3º Quartil		7,4	8,5	9,0	8,0	8,0	8,0	8,3	n.d.	n.d.	10,0	9,0	8,8	<b>9,0</b>	9,0


(1) cursos presenciais exceto Medicina  
n.d.: Não disponível

# IV. Atitude do aluno: Recomendação da USCS e do CURSO



## ➤ **Recomendação do Curso (notas entre 0 e 10)**

Expresse a sua disposição em recomendar ou não recomendar **o seu curso de graduação** da USCS a um amigo ou conhecido. Para isso, utilize a escala de notas a seguir, onde a nota 0 significa que você NÃO RECOMENDARIA COM CERTEZA e a nota 10 que você RECOMENDARIA COM CERTEZA a USCS.

Notas 0 – Definitivamente não recomendaria 10 – Definitivamente recomendaria	<b>GESTÃO DE TECNOLOGIA DA INFORMAÇÃO</b>				
	2022 2º sem	2023 1º sem	2023 2º sem	2023 2º sem (1)	
<b>Faixas</b>	<b>Nº de casos</b>	<b>13</b>	<b>16</b>	<b>16</b>	<b>3.168</b>
Até 2	% de casos	-	-	-	2,7
De 3 até 4		-	6,3	-	3,7
De 5 até 6		7,6	-	<b>12,4</b>	12,4
De 7 até 8		30,8	37,4	<b>50,0</b>	30,4
Nota 9		15,4	31,3	<b>18,8</b>	14,6
Nota 10		46,2	25,0	<b>18,8</b>	36,2
<b>Nota Média</b>		<b>8,8</b>	<b>8,4</b>	<b>8,3</b>	<b>8,1</b>
Nota Mediana	9,0	9,0	<b>8,0</b>	9,0	
Desvio-Padrão	1,4	1,7	<b>1,2</b>	2,2	
1º Quartil	7,5	8,0	<b>8,0</b>	7,0	
2º Quartil	9,0	9,0	<b>8,0</b>	9,0	
3º Quartil	10,0	9,8	<b>9,0</b>	10,0	

(1) cursos presenciais exceto Medicina

## ➤ **Recomendação da USCS (notas entre 0 e 10)**

Expresse a sua disposição em recomendar ou não recomendar a **INSTITUIÇÃO USCS** a um amigo ou conhecido. Para isso, utilize a escala de notas a seguir, onde a nota 0 significa que você **NÃO RECOMENDARIA COM CERTEZA** e a nota 10 que você **RECOMENDARIA COM CERTEZA** a USCS.

Notas 0 – Não recomendaria com certeza 10 – Recomendaria com certeza		GESTÃO DE TECNOLOGIA DA INFORMAÇÃO													USCS
		2015 2º sem	2016	2017 1º sem	2017 2º sem	2018 1º sem	2018 2º sem	2019	2020	2021	2022 1º sem	2022 2º sem	2023 1º sem	2023 2º sem	
<b>Faixas</b>	<b>Nº de casos</b>	<b>59</b>	<b>77</b>	<b>73</b>	<b>74</b>	<b>91</b>	<b>43</b>	<b>19</b>	<b>n.d.</b>	<b>n.d.</b>	<b>26</b>	<b>13</b>	<b>16</b>	<b>16</b>	<b>3.168</b>
Até 2	% de casos	3,2	-	3,1	2,8	2,4	2,4	-	n.d.	n.d.	3,8	-	-	-	2,7
De 3 até 4		-	-	-	5,7	7,3	-	-	n.d.	n.d.	-	-	6,3	-	3,3
De 5 até 6		22,6	6,6	20,0	18,6	17,1	29,3	5,6	n.d.	n.d.	7,7	7,7	-	<b>6,2</b>	12,8
De 7 até 8		48,4	40,8	36,9	52,9	41,5	51,2	55,5	n.d.	n.d.	30,8	30,7	49,9	<b>43,7</b>	31,0
Nota 9		12,9	34,2	16,9	12,9	14,6	7,3	22,2	n.d.	n.d.	19,2	38,5	25,0	<b>18,8</b>	14,2
Nota 10		12,9	18,4	23,1	7,1	17,1	9,8	16,7	n.d.	n.d.	38,5	23,1	18,8	<b>31,3</b>	36,0
<b>Nota Média</b>		<b>7,2</b>	<b>8,4</b>	<b>7,7</b>	<b>7,1</b>	<b>7,4</b>	<b>7,2</b>	<b>8,1</b>	<b>n.d.</b>	<b>n.d.</b>	<b>8,3</b>	<b>8,5</b>	<b>8,3</b>	<b>8,6</b>	<b>8,1</b>
Nota Mediana	7,0	8,6	8,0	7,0	8,0	8,0	8,0	n.d.	n.d.	9,0	9,0	8,0	<b>8,5</b>	9,0	
Desvio-Padrão	2,1	1,2	2,1	1,9	2,1	1,7	1,4	n.d.	n.d.	2,2	1,3	1,4	<b>1,3</b>	2,1	
1º Quartil	6,0	7,6	7,0	6,0	6,0	6,0	7,0	n.d.	n.d.	8,0	7,5	8,0	<b>8,0</b>	7,0	
2º Quartil	7,0	8,6	8,0	7,0	8,0	8,0	8,0	n.d.	n.d.	9,0	9,0	8,0	<b>8,5</b>	9,0	
3º Quartil	9,0	9,2	9,0	8,0	9,0	8,0	9,0	n.d.	n.d.	10,0	9,5	9,0	<b>10,0</b>	10,0	

(1) cursos presenciais exceto Medicina  
n.d.: Não disponível

## V. *Net Promoter Score (NPS)*

### Net Promoter Score



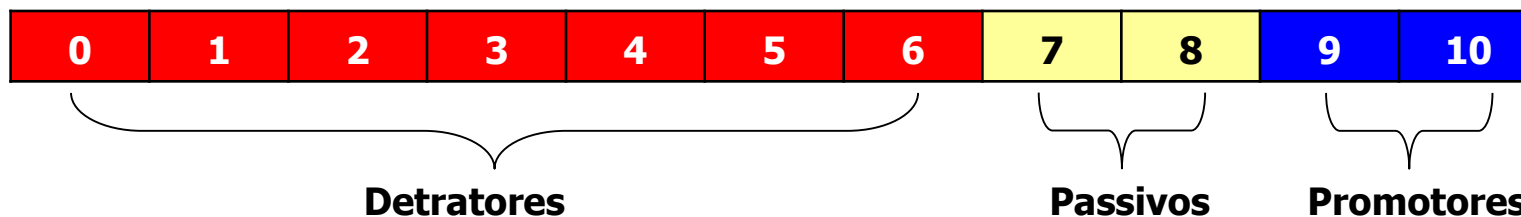
$$\text{NPS} = \% \text{ (green icon)} - \% \text{ (red icon)}$$

## ➤ **Net Promoter Score (NPS)**

- Índice que mede a disposição dos clientes em recomendar uma empresa, classificando os clientes em três grupos: promotores, passivos e detratores
- Foi apresentado em artigo de Frederick F. Reichheld “*The One Number You Need to Grow*”, publicado na revista *Havard Business Review*, em 2001.

Promotores	Passivos	Detratores
Clientes cujas experiências com a empresa foram positivas e por isso estão dispostos a recomendá-la.	Clientes cujas experiências com a empresa foram meramente satisfatórias e se mostram indiferentes a recomendá-la.	Clientes cujas experiências com a empresa foram negativas e não estão dispostos a recomendá-la.

***“Numa escala de 0 a 10, o quanto disposto você estaria para recomendar esta empresa a um amigo ou conhecido?”***

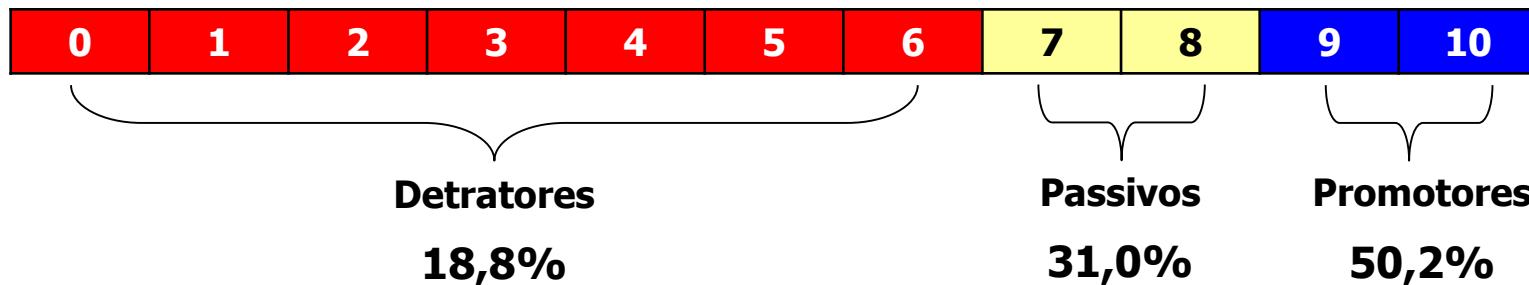


**NET PROMOTER SCORE = % DE PROMOTORES - % DE DETRATORES**



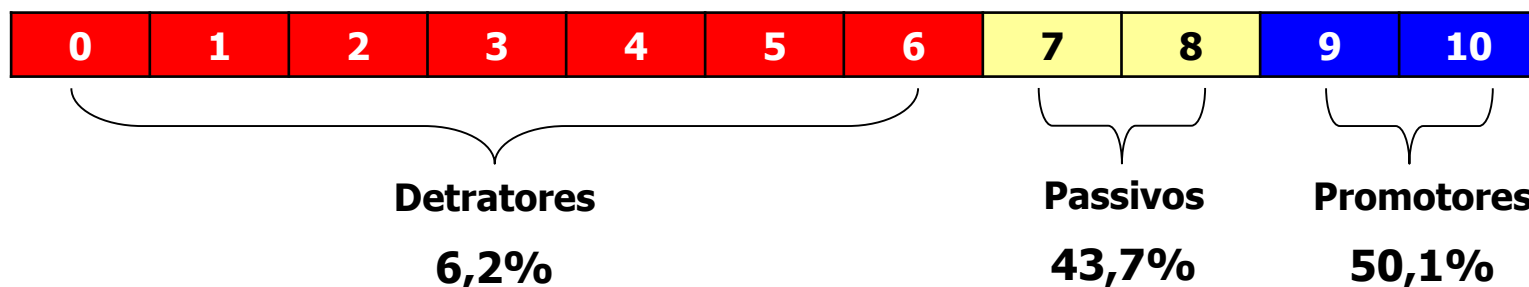
## ➤ *Net Promoter Score (NPS)*

**Total – USCS<sup>(1)</sup>**



**NET PROMOTER SCORE (NPS) = 50,2% - 18,8% = 31,4% (Mediano Superior)**

### **GESTÃO DE TECNOLOGIA DA INFORMAÇÃO**



**NET PROMOTER SCORE (NPS) = 50,1% - 6,2% = 43,9% (Bom)**

## ➤ **Net Promoter Score (NPS)**

<b>NPI</b>	<b>CLASSIFICAÇÃO</b>
100	Perfeito
85 até 99	Espetacular
70 até 84	Excelente
55 até 69	Muito Bom
<b>40 até 54</b>	<b>Bom</b>
<b>25 até 39</b>	<b>Mediano Superior</b>
0 até 24	Mediano Inferior
-25 até -1	Pobre
-50 até -26	Terrível
-100 até -51	Abismo



  
 UNIVERSIDADE DE SÃO CAETANO DO SUL
   
 2023 (2º sem)
   
 cursos presenciais
   
 exceto Medicina

GESTÃO DE
   
 TECNOLOGIA DA
   
 INFORMAÇÃO
   
 2023 (2º sem)

*“Aumentar o Net Promoter Score (NPS) - Índice Net Promoter - doze pontos, em média, em relação aos concorrentes pode dobrar a taxa de crescimento de uma empresa”*

*“Empresas com clientes muito encantados tem um score acima de 75% (exemplo: Amazon, Apple)”*

## ➤ **Net Promoter Score (NPS)**

% de casos	<b>GESTÃO DE TECNOLOGIA DA INFORMAÇÃO</b>												
	2016	2017 1º sem	2017 2º sem	2018 1º sem	2018 2º sem	2019	2020	2021	2022 1º sem	2022 2º sem	2023 1º sem	<b>2023 2º sem</b>	2023 2º sem (1)
Detratores	6,6%	23,1%	27,1%	26,8%	31,7%	5,6%	n.d.	n.d.	11,5%	7,7%	6,3%	<b>6,2%</b>	18,8%
Passivos	50,0%	36,9%	52,9%	41,5%	51,2%	55,6%	n.d.	n.d.	30,8%	30,8%	49,9%	<b>43,7%</b>	31,0%
Promotores	43,4%	40,0%	20,0%	31,7%	17,1%	38,8%	n.d.	n.d.	57,7%	61,5%	43,8%	<b>50,1%</b>	50,2%
<b>Net Promoter Index</b>	<b>36,8%</b>	<b>16,9%</b>	<b>-7,1%</b>	<b>4,9%</b>	<b>-14,6%</b>	<b>33,2%</b>	<b>n.d.</b>	<b>n.d.</b>	<b>46,2%</b>	<b>53,8%</b>	<b>37,5%</b>	<b>43,9%</b>	<b>31,4%</b>
<b>Classificação</b>	Mediano Superior	Mediano Inferior	Pobre	Mediano Inferior	Pobre	Mediano Superior	n.d.	n.d.	Bom	Bom	Mediano Superior	<b>Bom</b>	Mediano Superior

(1) cursos presenciais exceto Medicina  
n.d.: Não disponível