

# **Avaliação Institucional USCS**



**JORNALISMO**

**2º semestre de 2023**

# CPA (Comissão Própria de Avaliação)

**Presidente:** Profa. Dra. Maria do Carmo Romeiro

**Participantes:** 28 participantes na seguinte composição:

Presidente (1), secretária (1), membro da reitoria (1), representantes do corpo docente (15), representantes do Corpo técnico-administrativo (4), representantes do corpo discente (3) e representantes da comunidade externa (3).

Segmentação	População	Respondentes	Participação
Cursos Presenciais exceto Medicina	6.656	3.168	47,6%

## Discentes – JORNALISMO

População: **166**

Respondentes: **104**

Nível de participação: **62,7%**

## ➤ **Notas Metodológicas**

- Período de coleta: 01 de novembro a 21 de novembro de 2023.
- Autopreenchimento.
- Período de preenchimento dos relatórios: fevereiro a abril/2024

# I. Perfil dos Entrevistados



## ➤ Perfil dos entrevistados

### ▪ Gênero dos entrevistados

Gênero	JORNALISMO		USCS <sup>(1)</sup>	
	N	%	N	%
Feminino	55	52,9	2.014	63,6
Masculino	49	47,1	1.136	35,9
Não binário	-	-	1	0,03
Não quero declarar	-	-	17	0,5
<b>Total</b>	<b>104</b>	<b>100,0</b>	<b>3.168</b>	<b>100,0</b>

(1) cursos presenciais exceto Medicina

### ▪ Idade dos entrevistados

Faixas de Idade	JORNALISMO		USCS <sup>(1)</sup>	
	N	%	N	%
até 18 anos	14	13,5	415	13,1
19 a 24 anos	82	78,8	2.080	65,7
25 a 29 anos	5	4,8	261	8,2
30 anos ou mais	-	-	395	12,5
Não informado	3	2,9	17	0,5
<b>Total</b>	<b>104</b>	<b>100,0</b>	<b>3.168</b>	<b>100,0</b>
Idade média	20 anos		23 anos	

(1) cursos presenciais exceto Medicina

## ▪ Município de Residência dos Entrevistados

Município	JORNALISMO		USCS <sup>(1)</sup>	
	N	%	N	%
Santo André	48	46,2	967	30,5
São Caetano do Sul	22	21,2	1.054	33,3
São Bernardo do Campo	17	16,3	423	13,4
São Paulo	12	11,5	334	10,5
Mauá	3	2,8	264	8,3
Ribeirão Pires	1	1,0	83	2,6
Diadema	1	1,0	24	0,8
Rio Grande da Serra	-	-	13	0,4
Outros*	-	-	6	0,2
<b>Total</b>	<b>104</b>	<b>100,0</b>	<b>3.168</b>	<b>100,0</b>

(1) Cursos presenciais exceto Medicina

\* Suzano(4), Guarulhos (1), Itaquaquetuba (1)


## **II. Avaliação da USCS segundo atributos selecionados**



## ➤ Avaliação da satisfação do relacionamento com a COMUNIDADE ACADÊMICA (notas entre 0 e 10)

Que NOTA GERAL você atribui para expressar a sua satisfação/insatisfação com ...?

Para isso, utilize a escala de notas a seguir, onde a nota 0 significa que você está totalmente insatisfeito e a nota 10 que você está totalmente satisfeito.

Notas 0 – Totalmente insatisfeito 10 – Totalmente satisfeito	<b>JORNALISMO</b>				 (1)	
	2º sem/2022		2º sem/2023		2º sem/2023	
Itens avaliados	<b>Casos válidos<sup>(2)</sup></b>	Nota média	<b>Casos válidos<sup>(2)</sup></b>	Nota média	<b>Casos válidos<sup>(2)</sup></b>	Nota média
☞ Meu relacionamento com os estudantes da sala	44	8,1	104	8,9	3.164	8,1
☞ Meu relacionamento com os estudantes de outros semestres do curso	41	7,5	84	8,5	2.631	7,3
☞ Meu relacionamento com os professores do curso	44	8,2	103	8,7	3.160	8,1
☞ Devolutiva sobre contatos feitos por e-mails dos estudantes com os professores do curso	43	7,3	92	9,0	2.787	7,8
☞ Meu relacionamento com a gestão do curso	38	7,6	104	7,3	3.168	7,8
☞ Devolutiva sobre contatos feitos por e-mails dos estudantes com a gestão do curso	40	7,8	88	8,7	2.579	7,7
☞ Meu relacionamento com o setor de atendimento ao estudante	39	7,7	97	8,5	2.550	7,7
☞ Meu relacionamento com o setor financeiro	34	7,7	80	8,9	2.182	8,3
☞ Meu relacionamento com o setor de estágios	26	7,6	67	8,9	1.622	7,5
☞ Meu relacionamento com o setor de A.A.C.C	36	7,4	83	8,9	2.411	6,9

(1) cursos presenciais exceto Medicina

(2) Exclui-se: não se aplica / não teve contato

➤ **Avaliação da satisfação da relacionamento com a COMUNIDADE ACADÊMICA (notas entre 0 e 10)**

Que NOTA GERAL você atribui para expressar a sua satisfação/insatisfação com ...?

Para isso, utilize a escala de notas a seguir, onde a nota 0 significa que você está totalmente insatisfeito e a nota 10 que você está totalmente satisfeito.

Notas 0 – Totalmente insatisfeito 10 – Totalmente satisfeito	<b>JORNALISMO</b>				 (1)	
	2º sem/2022		2º sem/2023		2º sem/2023	
Itens avaliados	<b>Casos válidos<sup>(2)</sup></b>	Nota média	<b>Casos válidos<sup>(2)</sup></b>	Nota média	<b>Casos válidos<sup>(2)</sup></b>	Nota média
☞ Meu relacionamento com a Secretaria do curso	32	7,8	74	8,7	2.093	8,1
☞ Meu relacionamento com a Pró Reitoria Administrativo Financeira	21	7,5	53	8,5	1.400	8,0
☞ Meu relacionamento com a Pró Reitoria de Graduação	21	7,2	55	7,4	1.412	7,9
☞ Meu relacionamento com a Ouvidoria	24	7,0	59	7,4	1.418	7,5
☞ Meu relacionamento com a Reitoria	25	7,2	102	7,4	1.460	7,8


(1) cursos presenciais exceto Medicina

(2) Exclui-se: não se aplica / não teve contato

## Avaliação da Satisfação com as **INSTALAÇÕES GERAIS** (notas entre 0 e 10)

Que NOTA GERAL você atribui para expressar a sua satisfação/insatisfação com ...?

Para isso, utilize a escala de notas a seguir, onde a nota 0 significa que você está totalmente insatisfeito e a nota 10 que você está totalmente satisfeito.

Notas 0 – Totalmente insatisfeito 10 – Totalmente satisfeito	<b>JORNALISMO</b>				 (1)	
	2º sem/2022		2º sem/2023		2º sem/2023	
Itens avaliados	<b>Casos válidos</b> <sup>(2)</sup>	Nota média	<b>Casos válidos</b> <sup>(2)</sup>	Nota média	<b>Casos válidos</b> <sup>(2)</sup>	Nota média
🔗 Sinalização para a localização das salas de aula	44	7,6	104	7,5	3.084	7,9
🔗 Sinalização para a localização de outras áreas da Universidade (exceto salas de aula)	42	7,5	101	7,4	3.055	7,8
🔗 Instalações do Auditório	44	8,2	104	7,5	2.871	8,4
🔗 Acomodações da sala de aula	44	6,9	104	7,7	3.146	7,0
🔗 Avaliação das instalações sanitárias	43	6,8	102	7,0	3.147	7,1
🔗 Avaliação das instalações da Praça de Alimentação	43	7,8	99	6,9	3.080	7,5
🔗 Avaliação da qualidade da alimentação na Praça de Alimentação	42	8,1	101	7,6	2.996	7,4
🔗 Avaliação da praticidade de acesso para uso do Aplicativo Magikey (sistema de liberação de catracas)	43	8,0	103	7,7	3.120	8,0


(1) cursos presenciais exceto Medicina

(2) Exclui-se: não se aplica / não teve contato

## Avaliação da Satisfação com os LABORATÓRIOS (notas entre 0 e 10)

Que NOTA GERAL você atribui para expressar a sua satisfação/insatisfação com ...?

Para isso, utilize a escala de notas a seguir, onde a nota 0 significa que você está totalmente insatisfeito e a nota 10 que você está totalmente satisfeito.

Notas 0 – Totalmente insatisfeito 10 – Totalmente satisfeito	<b>JORNALISMO</b>				 (1)	
	2º sem/2022		2º sem/2023		2º sem/2023	
Itens avaliados	<b>Casos válidos<sup>(2)</sup></b>	Nota média	<b>Casos válidos<sup>(2)</sup></b>	Nota média	<b>Casos válidos<sup>(2)</sup></b>	Nota média
✎ Avaliação das Instalações do Laboratório (dimensão, conservação, acústica, iluminação e limpeza)	43	7,5	103	8,1	2.628	7,9
✎ Facilidade de acesso para uso dos equipamentos do laboratório	43	7,5	103	7,2	2.581	7,7
✎ Disponibilidade para uso do laboratório do seu curso	44	8,1	103	7,4	2.595	7,7
✎ Qualidade/conservação dos equipamentos do laboratório	44	7,3	103	7,4	2.616	7,6


(1) cursos presenciais exceto Medicina

(2) Exclui-se: não se aplica / não teve contato

## **Avaliação da Satisfação com a BIBLIOTECA (notas entre 0 e 10)**

Que NOTA GERAL você atribui para expressar a sua satisfação/insatisfação com ...?

Para isso, utilize a escala de notas a seguir, onde a nota 0 significa que você está totalmente insatisfeito e a nota 10 que você está totalmente satisfeito.

Notas 0 – Totalmente insatisfeito 10 – Totalmente satisfeito	<b>JORNALISMO</b>				 (1)	
	2º sem/2022		2º sem/2023		2º sem/2023	
Itens avaliados	<b>Casos válidos<sup>(2)</sup></b>	Nota média	<b>Casos válidos<sup>(2)</sup></b>	Nota média	<b>Casos válidos<sup>(2)</sup></b>	Nota média
🔗 Horário de funcionamento aos usuários da biblioteca	39	8,7	77	6,6	1.294	8,8
🔗 Serviço de empréstimo do acervo da Biblioteca	30	8,5	66	8,4	1.872	8,7
🔗 Acomodações para estudo na Biblioteca	38	8,9	79	8,2	2.322	8,6
🔗 Variedade de periódicos e revistas acadêmicas para seu curso	28	8,5	66	8,3	1.959	8,3
🔗 Avaliação do acesso para consulta online - livros/documentos/periódicos disponíveis na Biblioteca	25	8,7	61	7,8	2.046	8,4
🔗 Atendimento dos funcionários da Biblioteca no relacionamento com os estudantes	37	9,0	77	7,9	2.244	8,8
🔗 Avaliação da biblioteca virtual ou acesso a obras disponíveis em acervos virtuais	26	8,6	60	8,6	2.152	8,4

(1) cursos presenciais exceto Medicina

(2) Exclui-se: não se aplica / não teve contato

## **Avaliação da Satisfação com SISTEMAS ACADÊMICOS / SISTEMAS DE INFORMAÇÕES DA USCS** (notas entre 0 e 10)

Que NOTA GERAL você atribui para expressar a sua satisfação/insatisfação com ...?

Para isso, utilize a escala de notas a seguir, onde a nota 0 significa que você está totalmente insatisfeito e a nota 10 que você está totalmente satisfeito.

Notas 0 – Totalmente insatisfeito 10 – Totalmente satisfeito	<b>JORNALISMO</b>				 (1)	
	2º sem/2022		2º sem/2023		2º sem/2023	
Itens avaliados	<b>Casos válidos</b> (2)	Nota média	<b>Casos válidos</b> (2)	Nota média	<b>Casos válidos</b> (2)	Nota média
🔗 Avaliação do Portal do Aluno (mentor web) para acompanhamento da sua vida acadêmica	44	8,1	102	8,2	3.106	8,3
🔗 Avaliação do Portal do aluno (mentor web) para acompanhamento da sua vida financeira	41	8,6	99	7,9	3.074	8,6
🔗 Contribuição das funcionalidades do Google for Education para a aprendizagem	42	8,7	104	8,4	3.038	8,7
🔗 Avaliação da qualidade - AVA (Moodle) onde acessa os conteúdos das disciplinas na modalidade EAD	39	7,5	85	8,4	2.507	7,6
🔗 Avaliação da qualidade do Ambiente da Plataforma Altissia (curso de idiomas)	22	7,3	81	7,2	1.940	7,4


(1) cursos presenciais exceto Medicina

(2) Exclui-se: não se aplica / não teve contato

## **Avaliação da Satisfação com o SISTEMA DE DEPENDÊNCIA / ADAPTAÇÃO** (notas entre 0 e 10)

Que NOTA GERAL você atribui para expressar a sua satisfação/insatisfação com ...?

Para isso, utilize a escala de notas a seguir, onde a nota 0 significa que você está totalmente insatisfeito e a nota 10 que você está totalmente satisfeito.

Notas 0 – Totalmente insatisfeito 10 – Totalmente satisfeito	<b>JORNALISMO</b>				 (1)	
	2º sem/2022		2º sem/2023		2º sem/2023	
Itens avaliados	<b>Casos válidos</b> <sup>(2)</sup>	Nota média	<b>Casos válidos</b> <sup>(2)</sup>	Nota média	<b>Casos válidos</b> <sup>(2)</sup>	Nota média
☞ Avaliação da contribuição para aprendizagem do Sistema do Regime de Dependência [alunos com reprovação]	20	7,3	51	7,3	1.294	7,5
☞ Avaliação da contribuição para aprendizagem do Sistema de Adaptação da USCS [alunos transferidos]	16	7,9	45	6,8	1.143	7,8

(1) cursos presenciais exceto Medicina

(2) Exclui-se: não se aplica / não teve contato

# III. Avaliação da GESTÃO, da USCS e do CURSO


- Satisfação com a Gestão do Curso
- Satisfação com o Curso
- Satisfação com a USCS





## ➤ **Avaliação da Gestão do Curso (satisfação – notas entre 0 e 10)**

Que NOTA GERAL você atribui para expressar o seu relacionamento com o Gestor do Curso? Para isso, utilize a escala de notas a seguir, onde a nota 0 significa que você está totalmente insatisfeito e a nota 10 que você está totalmente satisfeito.


Notas 0 – Totalmente insatisfeito 10 – Totalmente satisfeito		JORNALISMO				
		2022 1º sem (*)	2022 2º sem	2023 1º sem	2023 2º sem	2023 2º sem (1)
<b>Faixas</b>	<b>Nº de casos</b>	<b>67</b>	<b>38</b>	<b>86</b>	<b>104</b>	<b>3.168</b>
Até 2	% de casos	1,5	5,3	3,5	<b>1,0</b>	4,5
De 3 até 4		4,5	5,3	9,3	<b>2,9</b>	3,9
De 5 até 6		11,9	18,4	19,7	<b>10,6</b>	14,5
De 7 até 8		50,8	28,9	29,1	<b>30,7</b>	28,4
De 9 até 10		31,3	42,1	38,4	<b>54,8</b>	48,7
<b>Nota Média</b>		<b>7,8</b>	<b>7,6</b>	<b>7,4</b>	<b>8,3</b>	<b>7,8</b>
Nota Mediana		8,0	7,5	8,0	<b>9,0</b>	8,0
Desvio-Padrão		1,7	2,4	2,4	<b>1,8</b>	2,4
1º Quartil		7,0	6,0	6,0	<b>7,0</b>	7,0
2º Quartil		8,0	7,5	8,0	<b>9,0</b>	8,0
3º Quartil		9,0	10,0	9,3	<b>10,0</b>	10,0

(\*) no primeiro semestre de 2022 – Nota que atribui para expressar a sua satisfação/insatisfação com a GESTÃO do seu curso como um todo?

(1) cursos presenciais exceto Medicina

## ➤ **Avaliação da Satisfação com o Curso (satisfação – notas entre 0 e 10)**

Que NOTA GERAL você atribui para expressar a sua Satisfação com o Curso? Para isso, utilize a escala de notas a seguir, onde a nota 0 significa que você está totalmente insatisfeito e a nota 10 que você está totalmente satisfeito.

Notas 0 – Totalmente insatisfeito 10 – Totalmente satisfeito		JORNALISMO			 2023 2º sem (1)
		2022 2º sem	2023 1º sem	2023 2º sem	
Faixas	<b>Nº de casos</b>	<b>44</b>	<b>86</b>	<b>104</b>	<b>3.168</b>
Até 2	% de casos	-	-	<b>1,9</b>	1,7
De 3 até 4		4,5	7,0	<b>1,0</b>	3,2
De 5 até 6		9,1	15,1	<b>10,6</b>	13,3
De 7 até 8		38,6	44,2	<b>34,6</b>	36,0
De 9 até 10		47,8	33,7	<b>51,9</b>	45,8
<b>Nota Média</b>		<b>8,2</b>	<b>7,7</b>	<b>8,3</b>	<b>8,0</b>
Nota Mediana		8,0	8,0	<b>9,0</b>	8,0
Desvio-Padrão		1,8	1,8	<b>1,9</b>	1,9
1º Quartil		7,0	7,0	<b>7,0</b>	7,0
2º Quartil		8,0	8,0	<b>9,0</b>	8,0
3º Quartil		10,0	9,0	<b>10,0</b>	10,0

(1) cursos presenciais exceto Medicina

## ➤ Avaliação Geral da USCS (satisfação – notas entre 0 e 10)

Que NOTA GERAL você atribui para expressar a sua satisfação/insatisfação atual com a INSTITUIÇÃO como um todo? Para isso, utilize a escala de notas a seguir, onde a nota 0 significa que você está totalmente insatisfeito e a nota 10 que você está totalmente satisfeito.

Notas 0 – Totalmente insatisfeito 10 – Totalmente satisfeito		JORNALISMO													USCS
		2015 2º sem	2016	2017 1º sem	2017 2º sem	2018 1º sem	2018 2º sem	2019	2020	2021	2022 1º sem	2022 2º sem	2023 1º sem	2023 2º sem	
<b>Faixas</b>	<b>Nº de casos</b>	<b>79</b>	<b>66</b>	<b>51</b>	<b>66</b>	<b>42</b>	<b>61</b>	<b>26</b>	<b>41</b>	<b>24</b>	<b>67</b>	<b>44</b>	<b>86</b>	<b>104</b>	<b>3.168</b>
Até 2	% de casos	-	-	-	1,6	-	-	4,2	-	-	1,5	-	8,1	<b>3,8</b>	2,4
De 3 até 4		-	-	4,0	3,2	7,7	1,6	8,3	-	8,3	10,4	4,5	7,0	<b>4,8</b>	3,7
De 5 até 6		10,1	7,6	16,0	17,5	17,9	11,5	25,0	9,5	4,2	13,4	15,9	17,5	<b>16,4</b>	16,0
De 7 até 8		62,1	54,5	62,0	57,1	53,9	63,9	45,8	28,6	41,7	44,8	41,0	43,0	<b>34,6</b>	38,8
De 9 até 10		27,8	37,9	18,0	20,6	20,5	23,0	16,7	61,9	45,8	29,9	38,6	24,4	<b>40,4</b>	39,1
<b>Nota Média</b>		<b>7,4</b>	<b>8,1</b>	<b>7,3</b>	<b>7,4</b>	<b>7,2</b>	<b>7,7</b>	<b>6,8</b>	<b>8,6</b>	<b>8,2</b>	<b>7,4</b>	<b>7,9</b>	<b>6,9</b>	<b>7,6</b>	<b>7,7</b>
Nota Mediana		7,2	8,2	8,0	8,0	7,0	8,0	7,0	9,0	8,0	8,0	8,0	7,0	<b>8,0</b>	8,0
Desvio-Padrão		1,1	1,0	1,5	1,6	1,6	1,2	2,0	1,4	2,0	1,9	1,8	2,4	<b>2,1</b>	2,0
1º Quartil		6,6	7,5	7,0	7,0	6,0	7,0	5,0	8,0	8,0	6,0	7,0	6,0	<b>6,3</b>	7,0
2º Quartil		7,2	8,2	8,0	8,0	7,0	8,0	7,0	9,0	8,0	8,0	8,0	7,0	<b>8,0</b>	8,0
3º Quartil		8,1	8,9	8,0	8,0	8,0	8,0	8,0	10,0	10,0	9,0	9,0	8,3	<b>9,0</b>	9,0


(1) cursos presenciais exceto Medicina

# IV. Atitude do aluno: Recomendação da USCS e do CURSO



## ➤ **Recomendação do Curso (notas entre 0 e 10)**


Expresse a sua disposição em recomendar ou não recomendar **o seu curso de graduação** da USCS a um amigo ou conhecido. Para isso, utilize a escala de notas a seguir, onde a nota 0 significa que você NÃO RECOMENDARIA COM CERTEZA e a nota 10 que você RECOMENDARIA COM CERTEZA a USCS.

Notas 0 – Definitivamente não recomendaria 10 – Definitivamente recomendaria		JORNALISMO			
		2022 2º sem	2023 1º sem	2023 2º sem	2023 2º sem (1)
<b>Faixas</b>	<b>Nº de casos</b>	<b>44</b>	<b>86</b>	<b>104</b>	<b>3.168</b>
Até 2	% de casos	-	2,3	<b>2,9</b>	2,7
De 3 até 4		2,3	7,0	<b>4,8</b>	3,7
De 5 até 6		11,4	12,8	<b>10,6</b>	12,4
De 7 até 8		24,9	39,5	<b>35,6</b>	30,4
Nota 9		20,5	9,3	<b>11,5</b>	14,6
Nota 10		40,9	29,1	<b>34,6</b>	36,2
<b>Nota Média</b>			<b>8,5</b>	<b>7,7</b>	<b>8,0</b>
Nota Mediana		9,0	8,0	<b>8,0</b>	9,0
Desvio-Padrão		1,7	2,2	<b>2,2</b>	2,2
1º Quartil		7,0	7,0	<b>7,0</b>	7,0
2º Quartil		9,0	8,0	<b>8,0</b>	9,0
3º Quartil		10,0	10,0	<b>10,0</b>	10,0

(1) cursos presenciais exceto Medicina

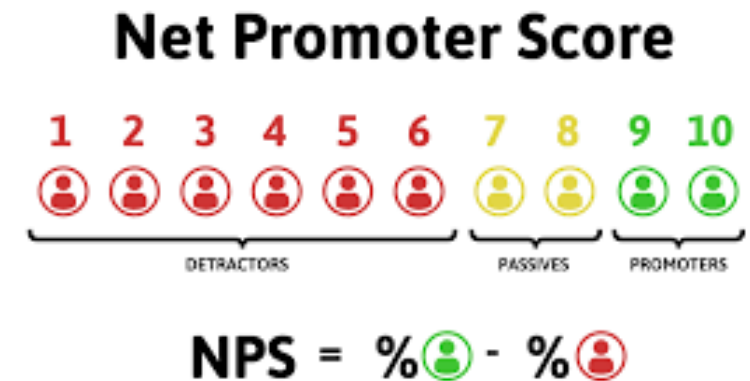
## ➤ **Recomendação da USCS (notas entre 0 e 10)**

Expresse a sua disposição em recomendar ou não recomendar a **INSTITUIÇÃO USCS** a um amigo ou conhecido. Para isso, utilize a escala de notas a seguir, onde a nota 0 significa que você **NÃO RECOMENDARIA COM CERTEZA** e a nota 10 que você **RECOMENDARIA COM CERTEZA** a USCS.

Notas 0 – Não recomendaria com certeza 10 – Recomendaria com certeza	<b>JORNALISMO</b>														
	2015	2016	2017 1º sem	2017 2º sem	2018 1º sem	2018 2º sem	2019	2020	2021	2022 1º sem	2022 2º sem	2023 1º sem	2023 2º sem	2023 2º sem (1)	
<b>Faixas</b>	<b>Nº de casos</b>	<b>79</b>	<b>66</b>	<b>51</b>	<b>66</b>	<b>42</b>	<b>61</b>	<b>26</b>	<b>41</b>	<b>24</b>	<b>67</b>	<b>44</b>	<b>86</b>	<b>104</b>	<b>3.168</b>
Até 2	% de casos	-	-	2,2	1,5	2,6	-	12,5	-	4,2	-	-	5,8	<b>2,9</b>	2,7
De 3 até 4		1,8	-	-	3,2	-	1,5	8,3	-	4,2	6,0	2,3	7,0	<b>2,9</b>	3,3
De 5 até 6		20,8	1,5	20,0	15,9	20,5	8,2	8,3	4,7	4,2	11,9	13,6	11,6	<b>14,4</b>	12,8
De 7 até 8		39,6	36,4	40,0	42,9	48,7	52,5	45,9	28,6	37,5	37,3	34,1	34,9	<b>29,8</b>	31,0
Nota 9		20,8	33,3	15,6	11,1	10,3	23,0	8,3	23,8	12,4	16,4	15,9	12,8	<b>17,3</b>	14,2
Nota 10		17,0	28,8	22,2	25,4	17,9	14,8	16,7	42,9	37,5	28,4	34,1	27,9	<b>32,7</b>	36,0
<b>Nota Média</b>		<b>7,8</b>	<b>8,7</b>	<b>7,8</b>	<b>7,9</b>	<b>7,5</b>	<b>8,2</b>	<b>6,8</b>	<b>8,9</b>	<b>8,3</b>	<b>8,0</b>	<b>8,3</b>	<b>7,5</b>	<b>8,0</b>	<b>8,1</b>
Nota Mediana	8,0	8,8	8,0	8,0	7,0	8,0	8,0	9,0	8,5	8,0	8,5	8,0	<b>8,5</b>	9,0	
Desvio-Padrão	1,7	1,0	2,0	1,9	1,8	1,3	3,0	1,4	2,0	1,8	1,7	2,6	<b>2,1</b>	2,1	
1º Quartil	7,0	8,0	7,0	7,0	7,0	8,0	5,3	8,0	8,0	7,0	7,3	6,8	<b>7,0</b>	7,0	
2º Quartil	8,0	8,8	8,0	8,0	7,0	8,0	8,0	9,0	8,5	8,0	8,5	8,0	<b>8,5</b>	9,0	
3º Quartil	9,0	9,6	9,0	10,0	9,0	9,0	8,8	10,0	10,0	10,0	10,0	10,0	<b>10,0</b>	10,0	

(1) cursos presenciais exceto Medicina

# V. *Net Promoter Score (NPS)*

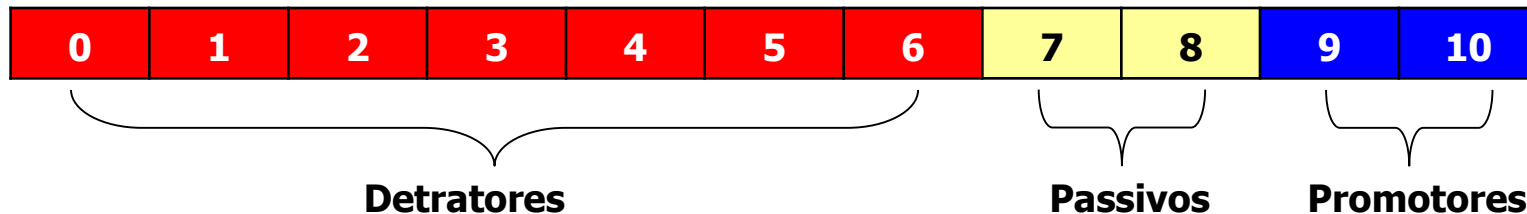


## ➤ **Net Promoter Score (NPS)**

- Índice que mede a disposição dos clientes em recomendar uma empresa, classificando os clientes em três grupos: promotores, passivos e detratores
- Foi apresentado em artigo de Frederick F. Reichheld “*The One Number You Need to Grow*”, publicado na revista *Havard Business Review*, em 2001.

Promotores	Passivos	Detratores
Clientes cujas experiências com a empresa foram positivas e por isso estão dispostos a recomendá-la.	Clientes cujas experiências com a empresa foram meramente satisfatórias e se mostram indiferentes a recomendá-la.	Clientes cujas experiências com a empresa foram negativas e não estão dispostos a recomendá-la.

***“Numa escala de 0 a 10, o quanto disposto você estaria para recomendar esta empresa a um amigo ou conhecido?”***

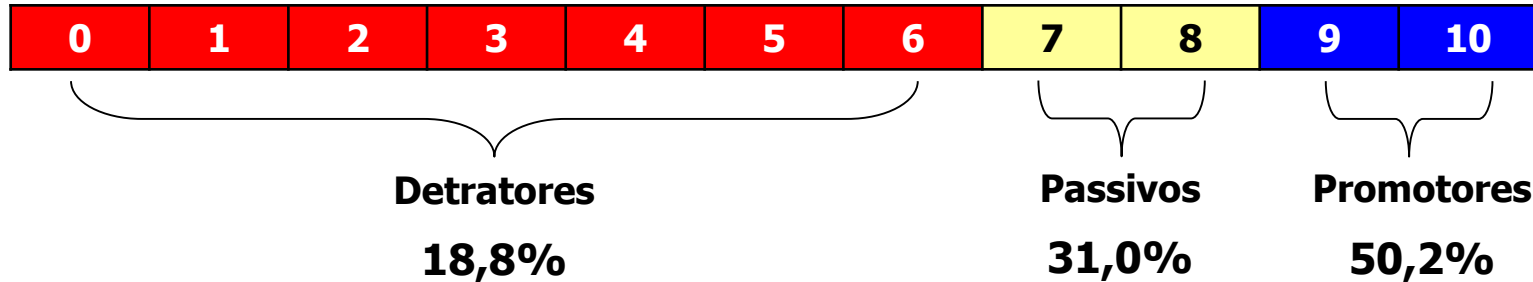


**NET PROMOTER SCORE = % DE PROMOTORES - % DE DETRATORES**



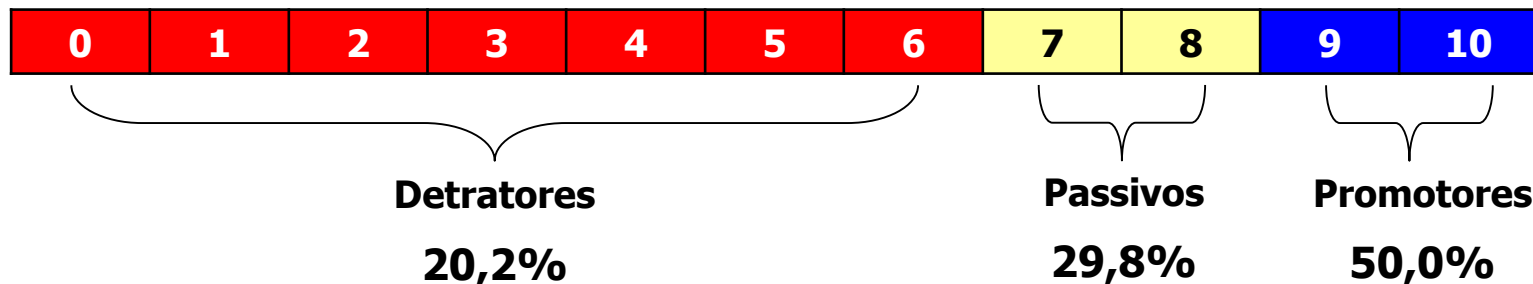
## ➤ *Net Promoter Score (NPS)*

### Total – USCS<sup>(1)</sup>



**NET PROMOTER SCORE (NPS) = 50,2% - 18,8% = 31,4% (Mediano Superior)**

### JORNALISMO



**NET PROMOTER SCORE (NPS) = 50,0% - 29,8% = 29,8% (Mediano Superior)**

## ➤ **Net Promoter Score (NPS)**

<b>NPI</b>	<b>CLASSIFICAÇÃO</b>
100	Perfeito
85 até 99	Espetacular
70 até 84	Excelente
55 até 69	Muito Bom
40 até 54	Bom
<b>25 até 39</b>	<b>Mediano Superior</b>
0 até 24	Mediano Inferior
-25 até -1	Pobre
-50 até -26	Terrível
-100 até -51	Abismo


  
**USCS**  
UNIVERSIDADE DE SÃO CAETANO DO SUL  
**2023 (2º sem)**  
 cursos presenciais  
 exceto Medicina

**JORNALISMO**  
 2023 (2º sem)

*“Aumentar o Net Promoter Score (NPS) - Índice Net Promoter - doze pontos, em média, em relação aos concorrentes pode dobrar a taxa de crescimento de uma empresa”*

*“Empresas com clientes muito encantados tem um score acima de 75% (exemplo: Amazon, Apple)”*

## ➤ **Net Promoter Score (NPS)**

% de casos	<b>JORNALISMO</b>												
	2016	2017 1º sem	2017 2º sem	2018 1º sem	2018 2º sem	2019	2020	2021	2022 1º sem	2022 2º sem	2023 1º sem	<b>2023 2º sem</b>	2023 2º sem (1)
Detratores	1,5%	22,2%	20,6%	23,1%	9,8%	29,2%	4,7%	12,6%	17,9%	15,9%	24,4%	<b>20,2%</b>	18,8%
Passivos	36,4%	40,0%	42,9%	48,7%	52,5%	45,8%	28,6%	37,5%	37,3%	34,1%	34,9%	<b>29,8%</b>	31,0%
Promotores	62,1%	37,8%	36,5%	28,2%	37,7%	25,0%	66,7%	49,9%	44,8%	50,0%	40,7%	<b>50,0%</b>	50,2%
<b>Net Promoter Index</b>	<b>60,6%</b>	<b>15,6%</b>	<b>15,9%</b>	<b>5,1%</b>	<b>27,9%</b>	<b>-4,2%</b>	<b>62,0%</b>	<b>37,3%</b>	<b>26,9%</b>	<b>34,1%</b>	<b>16,3%</b>	<b>29,8%</b>	<b>31,4%</b>
<b>Classificação</b>	Muito Bom	Mediano Inferior	Mediano Inferior	Mediano Inferior	Mediano Superior	Pobre	Muito Bom	Mediano Superior	Mediano Superior	Mediano Superior	Mediano	<b>Mediano Superior</b>	Mediano Superior

(1) cursos presenciais exceto Medicina