


Avaliação Institucional USCS



CIÊNCIA DA COMPUTAÇÃO

Comissão Própria de Avaliação (CPA)

A CPA USCS é um órgão obrigatório em todas as instituições de ensino superior criada pela Lei de Diretrizes e Bases da Educação Nacional.

Tem como objetivo principal coordenar a autoavaliação institucional que avalia a qualidade de ensino, da pesquisa, da extensão, da gestão e da infraestrutura da instituição.

Para ter mais informações sobre a CPA, acesse uscs.edu.br/cpa e confira os resultados dos levantamentos.

Presidente: Profa. Dra. Maria do Carmo Romeiro

Participantes: 27 participantes na seguinte composição:
Presidente (1), Secretária (1) e membro da reitoria (1),
Representantes do corpo docente (12),
Representantes do Corpo técnico-administrativo (5),
Representantes do corpo discente (5) e
Representantes da comunidade externa (2).

► Nível de Participação

Segmentação	População	Respondentes	Participação
Graduação Presencial*	7.888	4.435	56,2%
Medicina	1.894	963	50,8%
Total	9.782	5.398	55,2%

*exceto medicina

**PARTICIPAÇÃO
GERAL
55,2%**

CIÊNCIA DA COMPUTAÇÃO DISCENTES

População: 333

Respondentes: 176

Nível de participação:

52,9%

► **Notas Metodológicas**

- Período de coleta: 24 de outubro a 21 de novembro de 2024.
- Autopreenchimento.

I. Perfil dos Entrevistados



► Perfil dos entrevistados

▪ Gênero dos entrevistados

Gênero	N	%
Masculino	159	90,3
Feminino	16	9,1
Não quis declarar	1	0,6
Total	176	100,0

▪ Idade dos entrevistados

Faixas de Idade	N	%
até 18 anos	21	11,9
19 a 24 anos	141	80,1
25 a 29 anos	10	5,7
30 anos ou mais	3	1,7
Não informado	1	0,6
Total	176	100,0
Idade média	21 anos	

▪ Município de Residência dos Entrevistados

Município	N	%
Santo André	59	33,5
São Caetano do Sul	51	29,0
São Bernardo do Campo	28	15,9
São Paulo	17	9,7
Mauá	13	7,4
Diadema	4	2,3
Ribeirão Pires	3	1,7
Guarulhos	1	0,5
Total	176	100,0

II. Avaliação da USCS segundo atributos selecionados

Que NOTA GERAL você atribui para expressar a sua satisfação/insatisfação com ...?

Para isso, utilize a escala de notas a seguir, onde a nota 0 significa que você está totalmente insatisfeito e a nota 10 que você está totalmente satisfeito.



► Avaliação da satisfação do relacionamento com a COMUNIDADE ACADÊMICA (notas entre 0 e 10)

Que NOTA GERAL você atribui para expressar a sua satisfação/insatisfação com ...?


Itens avaliados	CIÊNCIA DA COMPUTAÇÃO				USCS ⁽¹⁾	
	2º sem/2023		2º sem/2024		2º sem/2024	
	Casos válidos ⁽²⁾	Nota média	Casos válidos ⁽²⁾	Nota média	Casos válidos ⁽²⁾	Nota média
☞ Meu relacionamento com os estudantes da sala	130	8,2	176	7,8	4.419	7,9
☞ Meu relacionamento com os estudantes de outros semestres do curso	105	7,6	153	7,6	3.707	7,4
☞ Meu relacionamento com os professores do curso	130	7,2	175	7,5	4.418	8,0
☞ Devolutiva sobre contatos feitos por e-mails dos estudantes com os professores do curso	111	7,1	148	7,7	3.905	7,7
☞ Meu relacionamento com a gestão do curso	130	7,3	176	7,4	4.435	7,6
☞ Devolutiva sobre contatos feitos por e-mails dos estudantes com a gestão do curso	104	7,2	140	7,4	3.550	7,5
☞ Meu relacionamento com o setor de atendimento ao estudante	98	7,4	142	7,2	3.455	7,4
☞ Meu relacionamento com o setor financeiro	83	8,0	112	7,7	3.050	8,0
☞ Meu relacionamento com o setor de estágios	70	7,1	96	7,0	2.446	7,4
☞ Meu relacionamento com o setor de A.A.C.C	103	6,4	148	6,1	3.262	6,6

(1) cursos presenciais exceto Medicina

(2) Exclui-se: não se aplica / não teve contato

► Avaliação da satisfação do relacionamento com a COMUNIDADE ACADÊMICA (notas entre 0 e 10)

Que NOTA GERAL você atribui para expressar a sua satisfação/insatisfação com ...?


0 1 2 3 4 5 6 7 8 9 10 Totalmente insatisfeito Totalmente satisfeito	CIÊNCIA DA COMPUTAÇÃO				 (1)	
	2º sem/2023		2º sem/2024		2º sem/2024	
Itens avaliados	Casos válidos ⁽²⁾	Nota média	Casos válidos ⁽²⁾	Nota média	Casos válidos ⁽²⁾	Nota média
☞ Meu relacionamento com a Secretaria do curso	88	7,6	128	7,5	2.891	7,8
☞ Meu relacionamento com a Pró Reitoria Administrativo Financeira	56	7,8	80	7,1	1.985	7,6
☞ Meu relacionamento com a Pró Reitoria de Graduação	60	7,6	86	7,1	1.999	7,7
☞ Meu relacionamento com a Ouvidoria	56	7,0	79	7,2	1.932	7,3
☞ Meu relacionamento com a Reitoria	57	7,4	85	7,3	2.044	7,6

(1) cursos presenciais exceto Medicina

(2) Exclui-se: não se aplica / não teve contato

► Avaliação da Satisfação com as INSTALAÇÕES GERAIS (notas entre 0 e 10)

Que NOTA GERAL você atribui para expressar a sua satisfação/insatisfação com ...?

0 1 2 3 4 5 6 7 8 9 10 Totalmente insatisfeito Totalmente satisfeito	CIÊNCIA DA COMPUTAÇÃO				 (1)	
	2º sem/2023		2º sem/2024		2º sem/2024	
Itens avaliados	Casos válidos ⁽²⁾	Nota média	Casos válidos ⁽²⁾	Nota média	Casos válidos ⁽²⁾	Nota média
☞ Sinalização para a localização das salas de aula	126	7,6	169	7,2	4.329	7,5
☞ Sinalização para a localização de outras áreas da Universidade (exceto salas de aula)	122	7,3	166	6,9	4.293	7,5
☞ Instalações do Auditório	117	8,0	162	7,6	4.293	8,1
☞ Acomodações da sala de aula	129	6,7	174	6,3	4.408	6,5
☞ Avaliação das instalações sanitárias	129	5,8	174	4,3	4.402	5,7
☞ Avaliação das instalações da Praça de Alimentação	120	7,1	163	6,7	4.280	7,3
☞ Avaliação da qualidade da alimentação na Praça de Alimentação	116	7,6	159	6,7	4.159	7,5
☞ Avaliação da praticidade de acesso para uso do Aplicativo Magikey (sistema de liberação de catracas)	125	8,3	171	7,7	4.353	7,9

(1) cursos presenciais exceto Medicina

(2) Exclui-se: não se aplica / não teve contato

► Avaliação da Satisfação com os LABORATÓRIOS (notas entre 0 e 10)

Que NOTA GERAL você atribui para expressar a sua satisfação/insatisfação com ...?


Itens avaliados	CIÊNCIA DA COMPUTAÇÃO				USCS ⁽¹⁾	
	2º sem/2023		2º sem/2024		2º sem/2024	
	Casos válidos ⁽²⁾	Nota média	Casos válidos ⁽²⁾	Nota média	Casos válidos ⁽²⁾	Nota média
☞ Avaliação das Instalações do Laboratório (dimensão, conservação, acústica, iluminação e limpeza)	128	7,4	173	7,4	3.659	7,8
☞ Facilidade de acesso para uso dos equipamentos do laboratório	128	7,6	173	7,3	3.582	7,7
☞ Disponibilidade para uso do laboratório do seu curso	127	7,7	172	6,7	3.561	7,3
☞ Qualidade/conservação dos equipamentos do laboratório	129	7,2	173	7,6	3.606	7,8

(1) cursos presenciais exceto Medicina

(2) Exclui-se: não se aplica / não teve contato

► Avaliação da Satisfação com a BIBLIOTECA (notas entre 0 e 10)

Que NOTA GERAL você atribui para expressar a sua satisfação/insatisfação com ...?

0 1 2 3 4 5 6 7 8 9 10 Totalmente insatisfeito Totalmente satisfeito	CIÊNCIA DA COMPUTAÇÃO				 (1)	
	2º sem/2023		2º sem/2024		2º sem/2024	
	Casos válidos ⁽²⁾	Nota média	Casos válidos ⁽²⁾	Nota média	Casos válidos ⁽²⁾	Nota média
☞ Horário de funcionamento aos usuários da biblioteca	60	8,6	94	8,1	3.217	8,6
☞ Serviço de empréstimo do acervo da Biblioteca	50	8,1	76	8,2	2.527	8,5
☞ Acomodações para estudo na Biblioteca	61	8,0	94	8,3	3.187	8,3
☞ Variedade de periódicos e revistas acadêmicas para seu curso	61	7,6	82	7,5	2.599	8,0
☞ Avaliação do acesso para consulta online – livros / documentos / periódicos disponíveis na Biblioteca	60	8,1	87	7,8	2.825	8,2
☞ Atendimento dos funcionários da Biblioteca no relacionamento com os estudantes	58	8,5	90	8,2	3.060	8,6
☞ Avaliação da biblioteca virtual ou acesso a obras disponíveis em acervos virtuais	65	8,3	84	8,0	2.937	8,2

(1) cursos presenciais exceto Medicina

(2) Exclui-se: não se aplica / não teve contato

► Avaliação da Satisfação com **SISTEMAS ACADÊMICOS / SISTEMAS DE INFORMAÇÕES DA USCS** (notas entre 0 e 10)

Que NOTA GERAL você atribui para expressar a sua satisfação/insatisfação com ...?

Itens avaliados	CIÊNCIA DA COMPUTAÇÃO				USCS ⁽¹⁾	
	2º sem/2023		2º sem/2024		2º sem/2024	
	Casos válidos ⁽²⁾	Nota média	Casos válidos ⁽²⁾	Nota média	Casos válidos ⁽²⁾	Nota média
☞ Avaliação do Portal do Aluno (mentor web) para acompanhamento da sua vida acadêmica	126	7,7	166	7,3	4.310	8,1
☞ Avaliação do Portal do aluno (mentor web) para acompanhamento da sua vida financeira	126	8,1	162	7,8	4.268	8,5
☞ Contribuição das funcionalidades do Google for Education para a aprendizagem	124	8,2	167	8,2	4.234	8,6
☞ Avaliação da qualidade - AVA (Moodle) onde acessa os conteúdos das disciplinas na modalidade EAD	71	7,3	105	6,5	3.496	7,4
☞ Avaliação da qualidade do Ambiente da Plataforma Altissia (curso de idiomas)	89	6,5	116	6,6	2.554	7,3

(1) cursos presenciais exceto Medicina

(2) Exclui-se: não se aplica / não teve contato

► Avaliação da Satisfação com o SISTEMA DE DEPENDÊNCIA / ADAPTAÇÃO (notas entre 0 e 10)

Que NOTA GERAL você atribui para expressar a sua satisfação/insatisfação com ...?

0 1 2 3 4 5 6 7 8 9 10 Totalmente insatisfeito Totalmente satisfeito	CIÊNCIA DA COMPUTAÇÃO				USCS ⁽¹⁾	
	2º sem/2023		2º sem/2024		2º sem/2024	
	Casos válidos ⁽²⁾	Nota média	Casos válidos ⁽²⁾	Nota média	Casos válidos ⁽²⁾	Nota média
☞ Avaliação da contribuição para aprendizagem do Sistema do Regime de Dependência [alunos com reprovação]	48	6,6	77	6,7	1.943	7,2
☞ Avaliação da contribuição para aprendizagem do Sistema de Adaptação da USCS [alunos transferidos]	44	7,3	72	6,9	1.613	7,7

(1) cursos presenciais exceto Medicina

(2) Exclui-se: não se aplica / não teve contato

III. Avaliação da Satisfação com ...

- ... com a **Gestão do Curso**
- ... com o **Curso**
- ... com a **USCS**



► Avaliação da Gestão do Curso (SATISFAÇÃO: Notas entre 0 e 10)

Que NOTA GERAL você atribui para expressar a **sua satisfação/insatisfação com a GESTÃO DO SEU CURSO?** Para isso, utilize a escala de notas a seguir, onde a nota 0 significa que você está totalmente insatisfeito e a nota 10 que você está totalmente satisfeito.

0 1 2 3 4 5 6 7 8 9 10 Totalmente insatisfeito Totalmente satisfeito		CIÊNCIA DA COMPUTAÇÃO				USCS ⁽¹⁾
		2023 1º sem	2023 2º sem	2024 1º sem	2024 2º sem	2024 2º sem
Faixas	Nº de casos	84	130	139	176	4.435
Até 2	% de casos	11,9	6,9	11,5	5,7	5,3
De 3 até 4		4,8	7,7	6,5	4,5	5,0
De 5 até 6		14,3	15,4	19,4	21,0	16,6
De 7 até 8		34,5	30,8	38,1	31,8	28,4
De 9 até 10		34,5	39,2	24,5	37,0	44,7
Nota Média		7,0	7,3	6,6	7,3	7,6
Nota Mediana		7,5	8,0	7,0	8,0	8,0
Desvio-Padrão		2,8	2,7	2,7	2,5	2,5
1º Quartil		6,0	6,0	5,0	6,0	6,0
2º Quartil		7,5	8,0	7,0	8,0	8,0
3º Quartil		9,0	10,0	8,0	9,0	10,0

(1) cursos presenciais exceto Medicina

► Avaliação da Satisfação com o Curso (SATISFAÇÃO: Notas entre 0 e 10)

Que NOTA GERAL você atribui para expressar a **sua satisfação/insatisfação com o CURSO?**
Para isso, utilize a escala de notas a seguir, onde a nota 0 significa que você está totalmente insatisfeito e a nota 10 que você está totalmente satisfeito.

0 1 2 3 4 5 6 7 8 9 10 Totalmente insatisfeito Totalmente satisfeito		CIÊNCIA DA COMPUTAÇÃO				USCS ⁽¹⁾
		2023 1º sem	2023 2º sem	2024 1º sem	2024 2º sem	2024 2º sem
Faixas	Nº de casos	84	130	139	176	4.435
Até 2	% de casos	3,6	5,4	11,5	5,6	2,7
De 3 até 4		4,8	7,7	5,8	6,3	4,2
De 5 até 6		14,3	17,7	20,1	19,9	15,9
De 7 até 8		46,3	34,6	37,4	36,4	36,1
De 9 até 10		31,0	34,6	25,2	31,8	41,1
Nota Média		7,5	7,2	6,7	7,2	7,7
Nota Mediana		8,0	8,0	7,0	8,0	8,0
Desvio-Padrão		2,0	2,5	2,7	2,5	2,1
1º Quartil		7,0	6,0	5,0	6,0	7,0
2º Quartil		8,0	8,0	7,0	8,0	8,0
3º Quartil		9,0	9,0	9,0	9,0	10,0

(1) cursos presenciais exceto Medicina

► Avaliação Geral da USCS (SATISFAÇÃO: Notas entre 0 e 10)

Que NOTA GERAL você atribui para expressar a sua **satisfação/insatisfação atual com a INSTITUIÇÃO como um todo**? Para isso, utilize a escala de notas a seguir, onde a nota 0 significa que você está totalmente insatisfeito e a nota 10 que você está totalmente satisfeito.

0 1 2 3 4 5 6 7 8 9 10 Totalmente insatisfeito Totalmente satisfeito		CIÊNCIA DA COMPUTAÇÃO				USCS ⁽¹⁾
		2023 1º sem	2023 2º sem	2024 1º sem	2024 2º sem	2024 2º sem
Faixas	Nº de casos	84	130	139	176	4.435
Até 2	% de casos	2,4	6,9	10,1	6,8	3,5
De 3 até 4		7,1	6,2	10,8	8,0	5,3
De 5 até 6		16,7	19,2	22,3	19,3	19,5
De 7 até 8		41,7	32,3	30,2	41,5	37,6
De 9 até 10		32,1	35,4	26,6	24,4	34,1
Nota Média		7,4	7,1	6,5	6,9	7,4
Nota Mediana		8,0	7,0	7,0	7,0	8,0
Desvio-Padrão		2,1	2,6	2,7	2,5	2,2
1º Quartil		6,0	6,0	5,0	6,0	6,0
2º Quartil		8,0	7,0	7,0	7,0	8,0
3º Quartil		9,0	9,0	9,0	8,0	9,0

(1) cursos presenciais exceto Medicina

IV. Recomendação ...

- ... do Curso
- ... da USCS



► Recomendação do Curso (DISPOSIÇÃO À RECOMENDAR: Notas entre 0 e 10)

Expresse a sua disposição em recomendar ou não recomendar **O SEU CURSO DE GRADUAÇÃO** da USCS a um amigo ou conhecido. Para isso, utilize a escala de notas a seguir, onde a nota 0 significa que você NÃO RECOMENDARIA COM CERTEZA e a nota 10 que você RECOMENDARIA COM CERTEZA a USCS.

0 1 2 3 4 5 6 7 8 9 10 Não recomendaria com certeza Recomendaria com certeza		CIÊNCIA DA COMPUTAÇÃO				USCS ⁽¹⁾
		2023 1º sem	2023 2º sem	2024 1º sem	2024 2º sem	2024 2º sem
Faixas	Nº de casos	84	130	139	176	4.435
Até 2	% de casos	4,8	9,2	10,8	9,7	4,4
De 3 até 4		6,0	6,9	10,8	3,4	4,1
De 5 até 6		22,6	15,4	19,4	21,0	15,3
De 7 até 8		28,5	31,6	29,5	34,1	30,9
De 9 até 10		38,1	36,9	29,5	31,8	45,3
Nota Média		7,2	7,1	6,6	7,0	7,8
Nota Mediana		8,0	8,0	7,0	8,0	8,0
Desvio-Padrão		2,4	2,8	2,8	2,8	2,4
1º Quartil		6,0	5,0	5,0	6,0	7,0
2º Quartil		8,0	8,0	7,0	8,0	8,0
3º Quartil		9,0	9,3	9,0	9,0	10,0

(1) cursos presenciais exceto Medicina

► Recomendação da USCS (DISPOSIÇÃO À RECOMENDAR: Notas entre 0 e 10)

Expresse a sua disposição em recomendar ou não recomendar a **GRADUAÇÃO DA USCS** a um amigo ou conhecido. Para isso, utilize a escala de notas a seguir, onde a nota 0 significa que você **NÃO RECOMENDARIA COM CERTEZA** e a nota 10 que você **RECOMENDARIA COM CERTEZA** a USCS.

0 1 2 3 4 5 6 7 8 9 10 Não recomendaria com certeza Recomendaria com certeza		CIÊNCIA DA COMPUTAÇÃO				USCS ⁽¹⁾
		2023 1º sem	2023 2º sem	2024 1º sem	2024 2º sem	2024 2º sem
Faixas	Nº de casos	84	130	139	176	4.435
Até 2	% de casos	4,8	6,1	9,4	10,2	4,5
De 3 até 4		6,0	8,5	7,9	2,3	4,7
De 5 até 6		13,1	14,6	22,3	19,3	16,3
De 7 até 8		36,8	33,1	32,3	34,7	30,5
De 9 até 10		39,3	37,7	28,1	33,5	44,0
Nota Média		7,5	7,3	6,7	7,1	7,7
Nota Mediana		8,0	8,0	7,0	8,0	8,0
Desvio-Padrão		2,4	2,7	2,7	2,9	2,4
1º Quartil		7,0	5,8	6,0	6,0	6,0
2º Quartil		8,0	8,0	7,0	8,0	8,0
3º Quartil		9,0	10,0	9,0	9,0	10,0

(1) cursos presenciais exceto Medicina

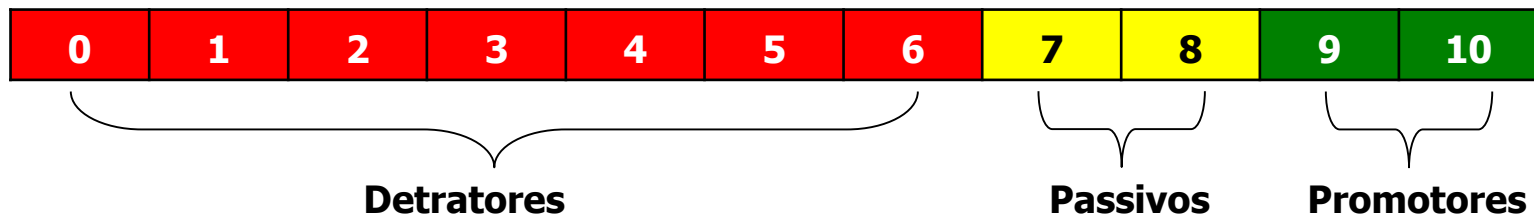
V. Net Promoter Score (NPS)

Índice que mede a **disposição dos clientes em recomendar uma empresa**, classificando os clientes em três grupos: promotores, passivos e detratores.

Foi apresentado em artigo de Frederick F. Reichheld "*The One Number You Need to Grow*", publicado na revista *Havard Business Review*, em 2001.

Promotores	Passivos	Detratores
Clientes cujas experiências com a empresa foram positivas e por isso estão dispostos a recomendá-la.	Clientes cujas experiências com a empresa foram meramente satisfatórias e se mostram indiferentes a recomendá-la.	Clientes cujas experiências com a empresa foram negativas e não estão dispostos a recomendá-la.

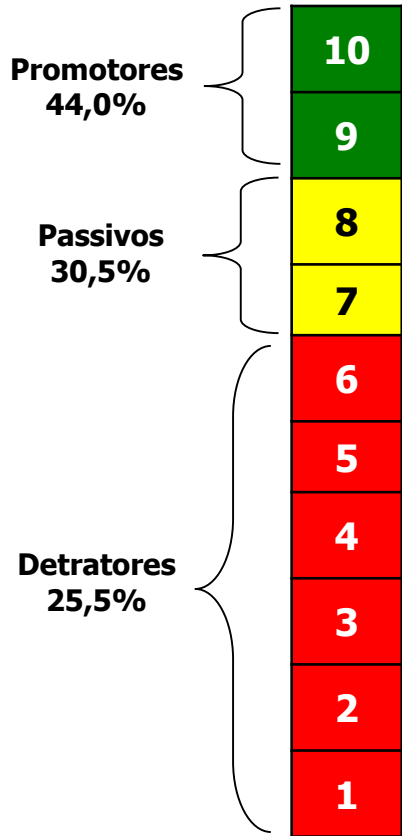
"Numa escala de 0 a 10, o quanto disposto você estaria para recomendar esta empresa a um amigo ou conhecido?"



NET PROMOTER SCORE = % DE PROMOTORES - % DE DETRATORES

► Net Promoter Score

USCS⁽¹⁾



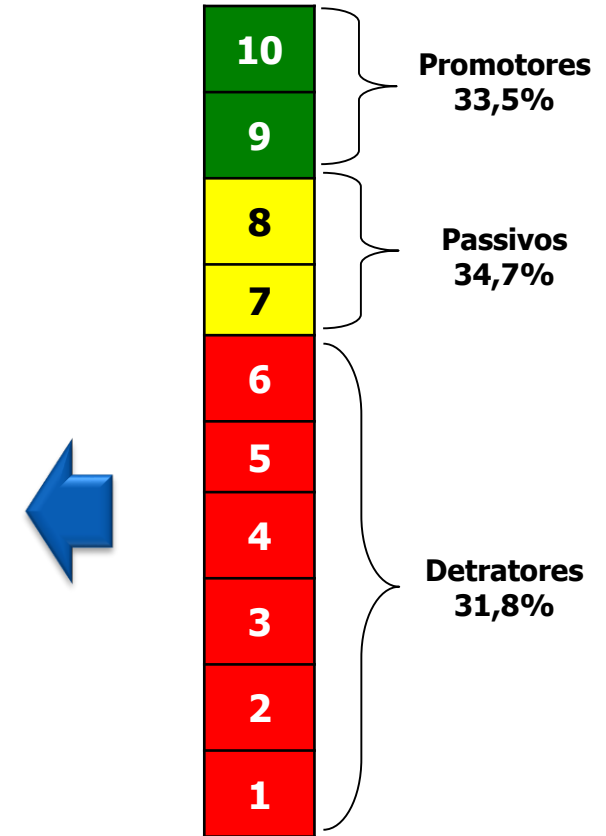
NPI = 18,5%
(Mediano Inferior)

NPI	CLASSIFICAÇÃO
100	Perfeito
85 até 99	Espetacular
70 até 84	Excelente
55 até 69	Muito Bom
40 até 54	Bom
25 até 39	Mediano Superior
0 até 24	Mediano Inferior
-25 até -1	Pobre
-50 até -26	Terrível
-100 até -51	Abismo

"Aumentar o Net Promoter Score (NPS) - Índice Net Promoter - doze pontos, em média, em relação aos concorrentes pode dobrar a taxa de crescimento de uma empresa"

"Empresas com clientes muito encantados tem um score acima de 75% (exemplo: Amazon, Apple)"

CIÊNCIA DA COMPUTAÇÃO

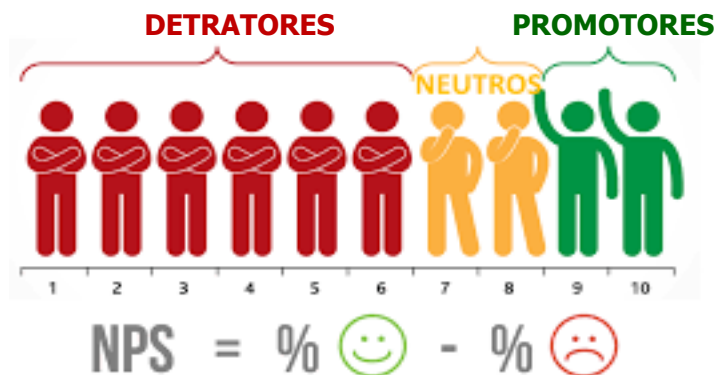


NPI = 1,7%
(Mediano Inferior)

► Net Promoter Score

% de casos	CIÊNCIA DA COMPUTAÇÃO				USCS ⁽¹⁾
	2023 1º sem	2023 2º sem	2024 1º sem	2024 2º sem	2024 2º sem
Número de casos	84	130	139	176	4.435
Detratores	23,9%	29,2%	39,6%	31,8%	25,5%
Passivos	36,8%	33,1%	32,3%	34,7%	30,5%
Promotores	39,3%	37,7%	28,1%	33,5%	44,0%
NPI (Net Promoter Index)	15,4%	8,5%	-11,5%	1,7%	18,5%
Classificação	Mediano Inferior	Mediano Inferior	Pobre	Mediano Inferior	Mediano Inferior

(1) cursos presenciais exceto Medicina



VI. Fator de Criticidade da Variável (FCV)

Considerando as adaptações realizadas para o âmbito do grupo discente, a parcela com atribuição de nota entre 0 e 6 foi identificada como desfavorável e a parcela com notas 9 e 10 pontos foi identificada como favorável, observando-se que **não é considerada para efeito do cálculo do indicador a parcela que atribui notas 7 e 8 pontos**. Neste sentido, o resultado obtido é identificado como **Fator de Criticidade da Variável (FCV)** e o cálculo do FCV é obtido por meio de:

$$\% \text{ de notas favoráveis (9-10)} - \% \text{ de notas desfavoráveis (0-6)} = \text{FCV}$$

**Enquadramento
do resultado:**





► Fator de Criticidade da Variável (FCV)

A interpretação do FCV adaptada de Reichheld (2011)², Costa et al. (2018)³ é orientada a partir de quatro zonas de pontuação da satisfação do discente em cada variável investigada, conforme apresentado a seguir.

Zona de Excelência: pontuação entre 75 e 100	Zona de Qualidade: pontuação entre 50 e 74
<p>Variáveis que atingiram pontuação nesse estrato sugerem a ocorrência de grandes experiências para os discentes. As condições do curso relacionadas a esse quesito conseguiram gerar uma percepção altamente positiva ao discente, o que deve gerar boas recomendações e até um defensor desse quesito.</p>	<p>Os discentes nesta faixa de avaliação certamente viram vários pontos positivos durante a experiência com o quesito (variável investigada), porém certamente alguns pontos deixaram a desejar. É preciso avaliar com maior detalhamento a jornada do discente que envolve esse quesito, incluindo itens correlacionados a esse.</p>
Zona de Aperfeiçoamento: pontuação entre 0 e 49	Zona Crítica: pontuação entre -100 e -1
<p>A experiência oferecida nesta faixa sugere atenção para pontos importantes de ajustes. Em muitos casos, o discente não reconheceu que o Curso tenha apresentado atenção a esse quesito, ou, mesmo, reconheceu ineficiência do quesito e, assim, o quesito revela-se como um ponto crítico a ser avaliado para encaminhar a tomada de ações pertinentes dentro do programa de busca contínua de qualidade.</p>	<p>Os discentes que avaliaram o quesito nesse estrato sugerem a ocorrência de experiências altamente frustrantes, o que os leva a expressar insatisfação e a compartilhar essas dificuldades com outras pessoas. Nesse sentido, a observação de ocorrências nesse estrato é extremamente relevante, tanto para apoiar o processo de busca contínua pela melhoria da qualidade, quanto para recuperar o comprometimento do discente com o curso que frequenta.</p>



► Fator de Criticidade da Variável (FCV)

NOTA GERAL você atribui para expressar a sua satisfação/insatisfação com a **GESTÃO DO SEU CURSO** como um todo?

	Períodos	CIÊNCIA DA COMPUTAÇÃO	
MÉDIA	2º sem/2023	7,3	7,8
	1º sem/2024	6,6	7,1
	2º sem/2024	7,3	7,6
AVALIAÇÃO DESFAVORÁVEL [NOTAS: 0-6]	2º sem/2023	30,0	22,9
	1º sem/2024	37,4	33,3
	2º sem/2024	31,2	26,9
AVALIAÇÃO FAVORÁVEL [NOTAS: 9-10]	2º sem/2023	39,2	48,7
	1º sem/2024	24,5	34,4
	2º sem/2024	37,0	44,7
FCV [PONTOS PERCENTUAIS]: PARCELA FAVORÁVEL (NOTAS 9-10) MENOS A PARCELA DESFAVORÁVEL (NOTAS 0-6)	2º sem/2023	9,2	25,8
	1º sem/2024	-12,9	1,1
	2º sem/2024	5,8	17,8
ZONAS DE PONTUAÇÃO DE SATISFAÇÃO	2º sem/2023	Zona de aperfeiçoamento	Zona de aperfeiçoamento
	1º sem/2024	Zona crítica	Zona de aperfeiçoamento
	2º sem/2024	Zona de aperfeiçoamento	Zona de aperfeiçoamento


► Fator de Criticidade da Variável (FCV)

Que NOTA GERAL você atribui para expressar a sua a sua satisfação/insatisfação com o **CURSO**?

	Períodos	CIÊNCIA DA COMPUTAÇÃO	
MÉDIA	2º sem/2023	7,2	8,0
	1º sem/2024	6,7	7,5
	2º sem/2024	7,2	7,7
AVALIAÇÃO DESFAVORÁVEL [NOTAS: 0-6]	2º sem/2023	30,8	18,2
	1º sem/2024	37,4	25,1
	2º sem/2024	31,8	22,8
AVALIAÇÃO FAVORÁVEL [NOTAS: 9-10]	2º sem/2023	34,6	45,8
	1º sem/2024	25,2	37,9
	2º sem/2024	31,8	41,1
FCV [PONTOS PERCENTUAIS]: PARCELA FAVORÁVEL (NOTAS 9-10) MENOS A PARCELA DESFAVORÁVEL (NOTAS 0-6)	2º sem/2023	3,8	27,6
	1º sem/2024	-12,2	12,8
	2º sem/2024	0,0	18,3
ZONAS DE PONTUAÇÃO DE SATISFAÇÃO	2º sem/2023	Zona de aperfeiçoamento	Zona de aperfeiçoamento
	1º sem/2024	Zona crítica	Zona de aperfeiçoamento
	2º sem/2024	Zona de aperfeiçoamento	Zona de aperfeiçoamento



► Fator de Criticidade da Variável (FCV)

Que NOTA GERAL você atribui para expressar a sua satisfação/insatisfação atual com a **INSTITUIÇÃO** como um todo?

	Períodos	CIÊNCIA DA COMPUTAÇÃO	
MÉDIA	2º sem/2023	7,1	7,7
	1º sem/2024	6,5	7,2
	2º sem/2024	6,9	7,4
AVALIAÇÃO DESFAVORÁVEL [NOTAS: 0-6]	2º sem/2023	32,3	22,1
	1º sem/2024	43,2	31,6
	2º sem/2024	34,1	28,3
AVALIAÇÃO FAVORÁVEL [NOTAS: 9-10]	2º sem/2023	35,4	39,1
	1º sem/2024	26,6	30,9
	2º sem/2024	24,4	34,1
FCV [PONTOS PERCENTUAIS]: PARCELA FAVORÁVEL (NOTAS 9-10) MENOS A PARCELA DESFAVORÁVEL (NOTAS 0-6)	2º sem/2023	3,1	17,0
	1º sem/2024	-16,6	-0,7
	2º sem/2024	-9,7	5,8
ZONAS DE PONTUAÇÃO DE SATISFAÇÃO	2º sem/2023	Zona de aperfeiçoamento	Zona de aperfeiçoamento
	1º sem/2024	Zona crítica	Zona crítica
	2º sem/2024	Zona crítica	Zona de aperfeiçoamento

► Fator de Criticidade da Variável (FCV)

Disposição em recomendar ou não recomendar O **SEU CURSO DE GRADUAÇÃO** a um amigo ou conhecido?

	Períodos	CIÊNCIA DA COMPUTAÇÃO	
MÉDIA	2º sem/2023	7,1	8,1
	1º sem/2024	6,6	7,7
	2º sem/2024	7,0	7,8
AVALIAÇÃO DESFAVORÁVEL [NOTAS: 0-6]	2º sem/2023	31,5	18,8
	1º sem/2024	41,0	24,2
	2º sem/2024	34,1	23,8
AVALIAÇÃO FAVORÁVEL [NOTAS: 9-10]	2º sem/2023	36,9	50,8
	1º sem/2024	29,5	45,0
	2º sem/2024	31,8	45,3
FCV [PONTOS PERCENTUAIS]: PARCELA FAVORÁVEL (NOTAS 9-10) MENOS A PARCELA DESFAVORÁVEL (NOTAS 0-6)	2º sem/2023	5,4	32,0
	1º sem/2024	-11,5	20,8
	2º sem/2024	-2,3	21,5
ZONAS DE PONTUAÇÃO DE SATISFAÇÃO	2º sem/2023	Zona de aperfeiçoamento	Zona de aperfeiçoamento
	1º sem/2024	Zona crítica	Zona de aperfeiçoamento
	2º sem/2024	Zona crítica	Zona de aperfeiçoamento

► Fator de Criticidade da Variável (FCV)

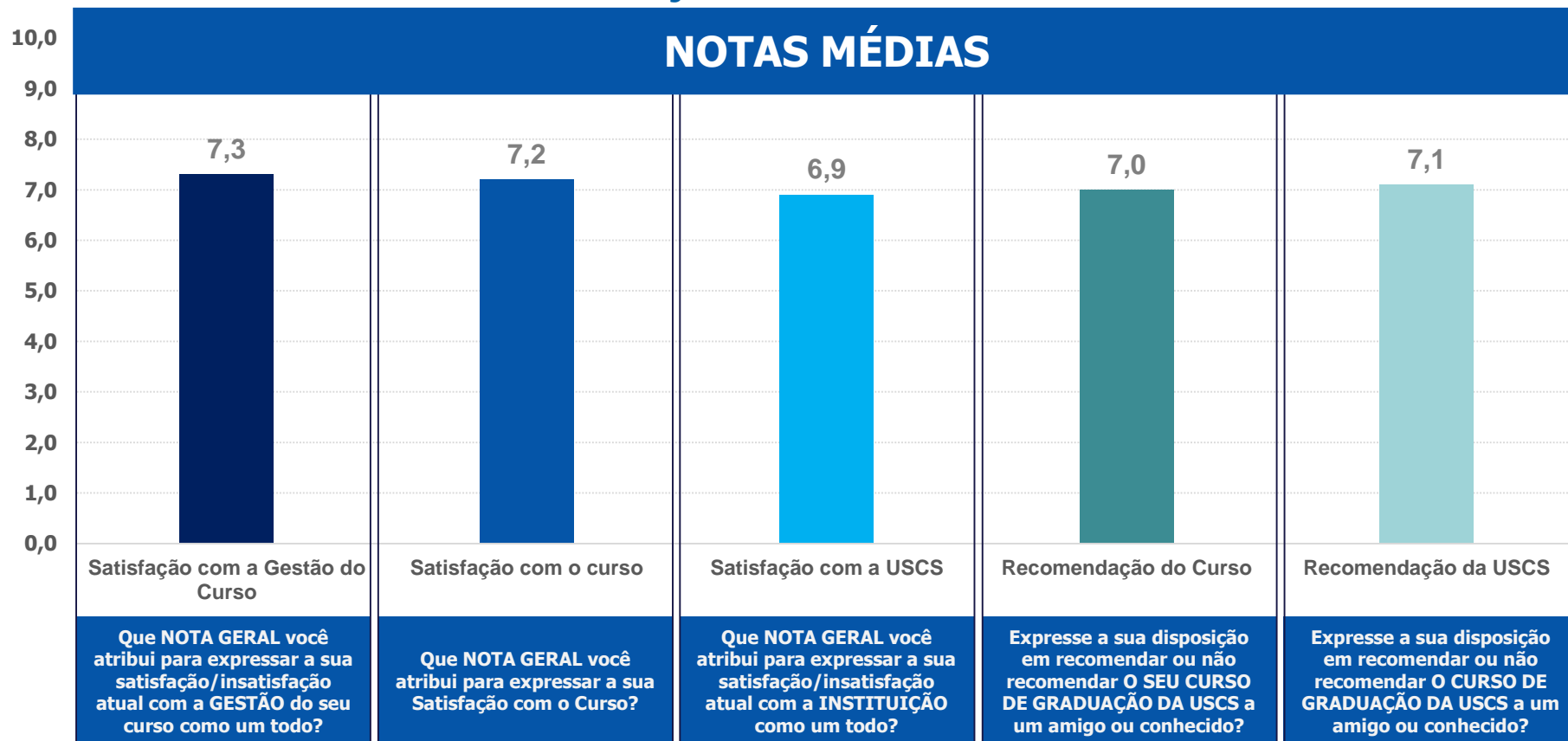
Expresse a sua disposição em recomendar ou não recomendar a **INSTITUIÇÃO USCS** a um amigo ou conhecido?

	Períodos	CIÊNCIA DA COMPUTAÇÃO	
MÉDIA	2º sem/2023	7,3	8,1
	1º sem/2024	6,7	7,6
	2º sem/2024	7,1	7,7
AVALIAÇÃO DESFAVORÁVEL [NOTAS: 0-6]	2º sem/2023	29,2	18,8
	1º sem/2024	39,6	25,8
	2º sem/2024	31,8	25,5
AVALIAÇÃO FAVORÁVEL [NOTAS: 9-10]	2º sem/2023	37,7	50,2
	1º sem/2024	28,1	42,7
	2º sem/2024	33,5	44,0
FCV [PONTOS PERCENTUAIS]: PARCELA FAVORÁVEL (NOTAS 9-10) MENOS A PARCELA DESFAVORÁVEL (NOTAS 0-6)	2º sem/2023	8,5	31,4
	1º sem/2024	-11,5	16,9
	2º sem/2024	1,7	18,5
ZONAS DE PONTUAÇÃO DE SATISFAÇÃO	2º sem/2023	Zona de aperfeiçoamento	Zona de aperfeiçoamento
	1º sem/2024	Zona crítica	Zona de aperfeiçoamento
	2º sem/2024	Zona de aperfeiçoamento	Zona de aperfeiçoamento

VII. Síntese de Indicadores

► Síntese de Indicadores

Curso: CIÊNCIA DA COMPUTAÇÃO



Bases: População: 333 | Respondentes: 176 | Nível de participação: 52,9%

CIÊNCIA DA
COMPUTAÇÃO
2º SEM/2024



NPI (Recomendação da USCS)	CLASSIFICAÇÃO
0 até 24 P:44,0% - D: 25,5% = NPI: 18,5%	Mediano Inferior
0 até 24 P: 33,5% - D: 31,8% = NPI: 1,7%	Mediano Inferior



Presencial
(exceto medicina)

P: Promotores (notas 9 e 10)
D: Detratores (notas de 0 a 6)