

# Avaliação Institucional USCS



## CIÊNCIAS CONTÁBEIS

# Comissão Própria de Avaliação (CPA)

A CPA USCS é um órgão obrigatório em todas as instituições de ensino superior criada pela Lei de Diretrizes e Bases da Educação Nacional.

Tem como objetivo principal coordenar a autoavaliação institucional que avalia a qualidade de ensino, da pesquisa, da extensão, da gestão e da infraestrutura da instituição.

Para ter mais informações sobre a CPA, acesse [uscs.edu.br/cpa](http://uscs.edu.br/cpa) e confira os resultados dos levantamentos.

**Presidente:** Profa. Dra. Maria do Carmo Romeiro

**Participantes:** 27 participantes na seguinte composição:  
Presidente (1), Secretária (1) e membro da reitoria (1),  
Representantes do corpo docente (12),  
Representantes do Corpo técnico-administrativo (5),  
Representantes do corpo discente (5) e  
Representantes da comunidade externa (2).

## ► Nível de Participação

Segmentação	População	Respondentes	Participação
<b>Graduação Presencial*</b>	<b>7.888</b>	<b>4.435</b>	<b>56,2%</b>
<b>Medicina</b>	<b>1.894</b>	<b>963</b>	<b>50,8%</b>
<b>Total</b>	<b>9.782</b>	<b>5.398</b>	<b>55,2%</b>

\*exceto medicina

**PARTICIPAÇÃO  
GERAL  
55,2%**

### **CIÊNCIAS CONTÁBEIS DISCENTES**

População: 88

Respondentes: 62

Nível de participação:

**70,5%**

## ► **Notas Metodológicas**

- Período de coleta: 24 de outubro a 21 de novembro de 2024.
- Autopreenchimento.

# I. Perfil dos Entrevistados



## ► Perfil dos entrevistados

### ▪ Gênero dos entrevistados

Gênero	N	%
Feminino	37	59,7
Masculino	25	40,3
<b>Total</b>	<b>62</b>	<b>100,0</b>

### ▪ Idade dos entrevistados

Faixas de Idade	N	%
até 18 anos	9	14,5
19 a 24 anos	44	71,0
25 a 29 anos	5	8,1
30 anos ou mais	4	6,4
<b>Total</b>	<b>62</b>	<b>100,0</b>
<b>Idade média</b>	<b>22 anos</b>	

### ▪ Município de Residência dos Entrevistados

Município	N	%
São Caetano do Sul	24	38,8
Santo André	18	29,0
São Paulo	9	14,5
Mauá	7	11,3
São Bernardo do Campo	3	4,8
Diadema	1	1,6
<b>Total</b>	<b>62</b>	<b>100,0</b>

## II. Avaliação da USCS segundo atributos selecionados


**Que NOTA GERAL você atribui para expressar a sua satisfação/insatisfação com ...?**

Para isso, utilize a escala de notas a seguir, onde a nota 0 significa que você está totalmente insatisfeito e a nota 10 que você está totalmente satisfeito.



## ► Avaliação da satisfação do relacionamento com a COMUNIDADE ACADÊMICA (notas entre 0 e 10)

Que NOTA GERAL você atribui para expressar a sua satisfação/insatisfação com ...?

0 1 2 3 4 5 6 7 8 9 10 Totalmente insatisfeito Totalmente satisfeito	CIÊNCIAS CONTÁBEIS				 (1)	
	2º sem/2023		2º sem/2024		2º sem/2024	
	Casos válidos <sup>(2)</sup>	Nota média	Casos válidos <sup>(2)</sup>	Nota média	Casos válidos <sup>(2)</sup>	Nota média
☞ Meu relacionamento com os estudantes da sala	42	8,4	62	8,1	4.419	7,9
☞ Meu relacionamento com os estudantes de outros semestres do curso	32	7,9	50	8,2	3.707	7,4
☞ Meu relacionamento com os professores do curso	42	8,3	62	8,0	4.418	8,0
☞ Devolutiva sobre contatos feitos por e-mails dos estudantes com os professores do curso	39	8,1	55	7,4	3.905	7,7
☞ Meu relacionamento com a gestão do curso	42	7,5	62	8,0	4.435	7,6
☞ Devolutiva sobre contatos feitos por e-mails dos estudantes com a gestão do curso	34	6,9	52	7,3	3.550	7,5
☞ Meu relacionamento com o setor de atendimento ao estudante	33	7,7	52	7,2	3.455	7,4
☞ Meu relacionamento com o setor financeiro	28	8,9	42	8,3	3.050	8,0
☞ Meu relacionamento com o setor de estágios	21	7,9	32	8,0	2.446	7,4
☞ Meu relacionamento com o setor de A.A.C.C	30	7,0	47	6,2	3.262	6,6

(1) cursos presenciais exceto Medicina

(2) Exclui-se: não se aplica / não teve contato



## ► Avaliação da satisfação do relacionamento com a COMUNIDADE ACADÊMICA (notas entre 0 e 10)

Que NOTA GERAL você atribui para expressar a sua satisfação/insatisfação com ...?

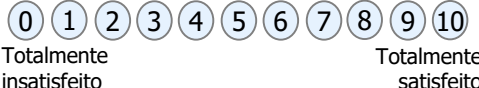

Itens avaliados	CIÊNCIAS CONTÁBEIS				USCS <sup>(1)</sup>	
	2º sem/2023		2º sem/2024		2º sem/2024	
	Casos válidos <sup>(2)</sup>	Nota média	Casos válidos <sup>(2)</sup>	Nota média	Casos válidos <sup>(2)</sup>	Nota média
☞ Meu relacionamento com a Secretaria do curso	24	7,8	42	8,3	2.891	7,8
☞ Meu relacionamento com a Pró Reitoria Administrativo Financeira	19	8,9	34	8,1	1.985	7,6
☞ Meu relacionamento com a Pró Reitoria de Graduação	21	8,6	35	8,0	1.999	7,7
☞ Meu relacionamento com a Ouvidoria	19	8,4	30	7,8	1.932	7,3
☞ Meu relacionamento com a Reitoria	18	7,9	34	7,9	2.044	7,6

(1) cursos presenciais exceto Medicina

(2) Exclui-se: não se aplica / não teve contato

## ► Avaliação da Satisfação com as INSTALAÇÕES GERAIS (notas entre 0 e 10)

Que NOTA GERAL você atribui para expressar a sua satisfação/insatisfação com ...?

	CIÊNCIAS CONTÁBEIS				 (1)	
	2º sem/2023		2º sem/2024		2º sem/2024	
	Casos válidos <sup>(2)</sup>	Nota média	Casos válidos <sup>(2)</sup>	Nota média	Casos válidos <sup>(2)</sup>	Nota média
↻ Sinalização para a localização das salas de aula	40	8,2	60	7,7	4.329	7,5
↻ Sinalização para a localização de outras áreas da Universidade (exceto salas de aula)	42	8,2	56	8,1	4.293	7,5
↻ Instalações do Auditório	39	8,7	59	8,4	4.293	8,1
↻ Acomodações da sala de aula	42	7,5	61	6,0	4.408	6,5
↻ Avaliação das instalações sanitárias	42	6,5	59	5,4	4.402	5,7
↻ Avaliação das instalações da Praça de Alimentação	42	7,8	59	7,5	4.280	7,3
↻ Avaliação da qualidade da alimentação na Praça de Alimentação	38	7,8	54	8,2	4.159	7,5
↻ Avaliação da praticidade de acesso para uso do Aplicativo Magikey (sistema de liberação de catracas)	41	8,6	62	8,3	4.353	7,9

(1) cursos presenciais exceto Medicina

(2) Exclui-se: não se aplica / não teve contato

## ► Avaliação da Satisfação com os LABORATÓRIOS (notas entre 0 e 10)

Que NOTA GERAL você atribui para expressar a sua satisfação/insatisfação com ...?


Itens avaliados	CIÊNCIAS CONTÁBEIS				USCS <sup>(1)</sup>	
	2º sem/2023		2º sem/2024		2º sem/2024	
	Casos válidos <sup>(2)</sup>	Nota média	Casos válidos <sup>(2)</sup>	Nota média	Casos válidos <sup>(2)</sup>	Nota média
☞ Avaliação das Instalações do Laboratório (dimensão, conservação, acústica, iluminação e limpeza)	30	8,4	49	7,6	3.659	7,8
☞ Facilidade de acesso para uso dos equipamentos do laboratório	28	7,8	54	7,6	3.582	7,7
☞ Disponibilidade para uso do laboratório do seu curso	27	7,6	47	7,3	3.561	7,3
☞ Qualidade/conservação dos equipamentos do laboratório	27	7,7	49	8,2	3.606	7,8

(1) cursos presenciais exceto Medicina

(2) Exclui-se: não se aplica / não teve contato

## ► Avaliação da Satisfação com a BIBLIOTECA (notas entre 0 e 10)

Que NOTA GERAL você atribui para expressar a sua satisfação/insatisfação com ...?

0 1 2 3 4 5 6 7 8 9 10 Totalmente insatisfeito Totalmente satisfeito	CIÊNCIAS CONTÁBEIS				 (1)	
	2º sem/2023		2º sem/2024		2º sem/2024	
	Casos válidos <sup>(2)</sup>	Nota média	Casos válidos <sup>(2)</sup>	Nota média	Casos válidos <sup>(2)</sup>	Nota média
☞ Horário de funcionamento aos usuários da biblioteca	30	8,7	44	8,9	3.217	8,6
☞ Serviço de empréstimo do acervo da Biblioteca	22	8,9	31	8,8	2.527	8,5
☞ Acomodações para estudo na Biblioteca	28	8,9	40	8,5	3.187	8,3
☞ Variedade de periódicos e revistas acadêmicas para seu curso	24	8,4	34	8,5	2.599	8,0
☞ Avaliação do acesso para consulta online – livros / documentos / periódicos disponíveis na Biblioteca	26	8,5	35	8,6	2.825	8,2
☞ Atendimento dos funcionários da Biblioteca no relacionamento com os estudantes	27	8,9	39	8,9	3.060	8,6
☞ Avaliação da biblioteca virtual ou acesso a obras disponíveis em acervos virtuais	24	8,7	36	8,4	2.937	8,2

(1) cursos presenciais exceto Medicina

(2) Exclui-se: não se aplica / não teve contato

## ► Avaliação da Satisfação com **SISTEMAS ACADÊMICOS / SISTEMAS DE INFORMAÇÕES DA USCS** (notas entre 0 e 10)

Que NOTA GERAL você atribui para expressar a sua satisfação/insatisfação com ...?

Itens avaliados	CIÊNCIAS CONTÁBEIS				USCS <sup>(1)</sup>	
	2º sem/2023		2º sem/2024		2º sem/2024	
	Casos válidos <sup>(2)</sup>	Nota média	Casos válidos <sup>(2)</sup>	Nota média	Casos válidos <sup>(2)</sup>	Nota média
☞ Avaliação do Portal do Aluno (mentor web) para acompanhamento da sua vida acadêmica	39	8,4	58	8,2	4.310	8,1
☞ Avaliação do Portal do aluno (mentor web) para acompanhamento da sua vida financeira	41	8,6	56	8,7	4.268	8,5
☞ Contribuição das funcionalidades do Google for Education para a aprendizagem	40	8,8	58	8,9	4.234	8,6
☞ Avaliação da qualidade - AVA (Moodle) onde acessa os conteúdos das disciplinas na modalidade EAD	38	7,7	58	8,1	3.496	7,4
☞ Avaliação da qualidade do Ambiente da Plataforma Altissia (curso de idiomas)	27	7,4	36	7,2	2.554	7,3

(1) cursos presenciais exceto Medicina

(2) Exclui-se: não se aplica / não teve contato

## ► Avaliação da Satisfação com o SISTEMA DE DEPENDÊNCIA / ADAPTAÇÃO (notas entre 0 e 10)

Que NOTA GERAL você atribui para expressar a sua satisfação/insatisfação com ...?

0 1 2 3 4 5 6 7 8 9 10 Totalmente insatisfeito Totalmente satisfeito	CIÊNCIAS CONTÁBEIS				USCS <sup>(1)</sup>	
	2º sem/2023		2º sem/2024		2º sem/2024	
	Casos válidos <sup>(2)</sup>	Nota média	Casos válidos <sup>(2)</sup>	Nota média	Casos válidos <sup>(2)</sup>	Nota média
☞ Avaliação da contribuição para aprendizagem do Sistema do Regime de Dependência [alunos com reprovação]	19	8,5	34	7,4	1.943	7,2
☞ Avaliação da contribuição para aprendizagem do Sistema de Adaptação da USCS [alunos transferidos]	18	8,3	23	8,0	1.613	7,7

(1) cursos presenciais exceto Medicina

(2) Exclui-se: não se aplica / não teve contato

# III. Avaliação da Satisfação com ...

- ... com a **Gestão do Curso**
- ... com o **Curso**
- ... com a **USCS**



## ► Avaliação da Gestão do Curso (SATISFAÇÃO: Notas entre 0 e 10)

Que NOTA GERAL você atribui para expressar a **sua satisfação/insatisfação com a GESTÃO DO SEU CURSO?** Para isso, utilize a escala de notas a seguir, onde a nota 0 significa que você está totalmente insatisfeito e a nota 10 que você está totalmente satisfeito.

0 1 2 3 4 5 6 7 8 9 10 Totalmente insatisfeito Totalmente satisfeito		CIÊNCIAS CONTÁBEIS				USCS <sup>(1)</sup>
		2023 1º sem	2023 2º sem	2024 1º sem	2024 2º sem	2024 2º sem
Faixas	Nº de casos	47	42	51	62	4.435
Até 2	% de casos	2,1	7,1	2,0	3,2	5,3
De 3 até 4		10,6	2,4	7,8	1,6	5,0
De 5 até 6		21,3	21,4	43,1	19,4	16,6
De 7 até 8		42,6	23,8	27,5	25,8	28,4
De 9 até 10		23,4	45,3	19,6	50,0	44,7
Nota Média		7,0	7,4	6,7	8,0	7,6
Nota Mediana		7,0	8,0	6,0	8,5	8,0
Desvio-Padrão		2,0	2,6	2,0	2,3	2,5
1º Quartil		6,0	6,0	5,0	6,8	6,0
2º Quartil		7,0	8,0	6,0	8,5	8,0
3º Quartil		8,0	10,0	8,0	10,0	10,0

(1) cursos presenciais exceto Medicina



## ► Avaliação da Satisfação com o Curso (SATISFAÇÃO: Notas entre 0 e 10)

Que NOTA GERAL você atribui para expressar a **sua satisfação/insatisfação com o CURSO?**  
Para isso, utilize a escala de notas a seguir, onde a nota 0 significa que você está totalmente insatisfeito e a nota 10 que você está totalmente satisfeito.

0 1 2 3 4 5 6 7 8 9 10 Totalmente insatisfeito <span style="float: right;">Totalmente satisfeito</span>		CIÊNCIAS CONTÁBEIS				USCS <sup>(1)</sup>
		2023 1º sem	2023 2º sem	2024 1º sem	2024 2º sem	2024 2º sem
<b>Faixas</b>	<b>Nº de casos</b>	<b>47</b>	<b>42</b>	<b>51</b>	<b>62</b>	<b>4.435</b>
Até 2	% de casos	2,1	2,4	1,9	-	2,7
De 3 até 4		10,6	4,8	9,8	1,6	4,2
De 5 até 6		8,5	14,3	37,3	22,6	15,9
De 7 até 8		57,5	28,5	31,4	45,2	36,1
De 9 até 10		21,3	50,0	19,6	30,6	41,1
<b>Nota Média</b>		<b>7,2</b>	<b>7,9</b>	<b>6,7</b>	<b>7,6</b>	<b>7,7</b>
<b>Nota Mediana</b>		<b>7,0</b>	<b>8,5</b>	<b>7,0</b>	<b>8,0</b>	<b>8,0</b>
<b>Desvio-Padrão</b>		<b>1,8</b>	<b>2,1</b>	<b>1,9</b>	<b>1,6</b>	<b>2,1</b>
1º Quartil		7,0	7,0	6,0	6,8	7,0
2º Quartil		7,0	8,5	7,0	8,0	8,0
3º Quartil		8,0	10,0	8,0	9,0	10,0

(1) cursos presenciais exceto Medicina

## ► Avaliação Geral da USCS (SATISFAÇÃO: Notas entre 0 e 10)

Que NOTA GERAL você atribui para expressar a sua **satisfação/insatisfação atual com a INSTITUIÇÃO como um todo**? Para isso, utilize a escala de notas a seguir, onde a nota 0 significa que você está totalmente insatisfeito e a nota 10 que você está totalmente satisfeito.

0 1 2 3 4 5 6 7 8 9 10 Totalmente insatisfeito Totalmente satisfeito		CIÊNCIAS CONTÁBEIS				USCS <sup>(1)</sup>
		2023 1º sem	2023 2º sem	2024 1º sem	2024 2º sem	2024 2º sem
<b>Faixas</b>	<b>Nº de casos</b>	<b>47</b>	<b>42</b>	<b>51</b>	<b>62</b>	<b>4.435</b>
Até 2	% de casos	2,1	4,8	5,9	1,6	3,5
De 3 até 4		8,5	7,2	13,7	3,2	5,3
De 5 até 6		19,1	11,9	31,4	25,8	19,5
De 7 até 8		49,0	28,5	25,5	43,6	37,6
De 9 até 10		21,3	47,6	23,5	25,8	34,1
<b>Nota Média</b>		<b>7,1</b>	<b>7,7</b>	<b>6,6</b>	<b>7,3</b>	<b>7,4</b>
<b>Nota Mediana</b>		<b>7,0</b>	<b>8,0</b>	<b>6,0</b>	<b>7,0</b>	<b>8,0</b>
<b>Desvio-Padrão</b>		<b>2,0</b>	<b>2,4</b>	<b>2,4</b>	<b>1,9</b>	<b>2,2</b>
1º Quartil		6,0	6,7	5,0	6,0	6,0
2º Quartil		7,0	8,0	6,0	7,0	8,0
3º Quartil		8,0	10,0	8,0	9,0	9,0

(1) cursos presenciais exceto Medicina

## IV. Recomendação ...

- ... do Curso
- ... da USCS



## ► Recomendação do Curso (DISPOSIÇÃO À RECOMENDAR: Notas entre 0 e 10)

Expresse a sua disposição em recomendar ou não recomendar **O SEU CURSO DE GRADUAÇÃO** da USCS a um amigo ou conhecido. Para isso, utilize a escala de notas a seguir, onde a nota 0 significa que você NÃO RECOMENDARIA COM CERTEZA e a nota 10 que você RECOMENDARIA COM CERTEZA a USCS.

0 1 2 3 4 5 6 7 8 9 10 Não recomendaria com certeza      Recomendaria com certeza		CIÊNCIAS CONTÁBEIS				USCS <sup>(1)</sup>
		2023 1º sem	2023 2º sem	2024 1º sem	2024 2º sem	2024 2º sem
<b>Faixas</b>	<b>Nº de casos</b>	<b>47</b>	<b>42</b>	<b>51</b>	<b>62</b>	<b>4.435</b>
Até 2	% de casos	6,4	4,7	5,9	3,2	4,4
De 3 até 4		4,2	2,4	7,8	3,2	4,1
De 5 até 6		10,6	16,7	27,5	17,7	15,3
De 7 até 8		38,3	28,5	23,5	37,1	30,9
De 9 até 10		40,5	47,7	35,3	38,8	45,3
<b>Nota Média</b>		<b>7,6</b>	<b>7,7</b>	<b>7,0</b>	<b>7,6</b>	<b>7,8</b>
<b>Nota Mediana</b>		<b>8,0</b>	<b>8,0</b>	<b>7,0</b>	<b>8,0</b>	<b>8,0</b>
<b>Desvio-Padrão</b>		<b>2,3</b>	<b>2,4</b>	<b>2,4</b>	<b>2,1</b>	<b>2,4</b>
1º Quartil		7,0	6,7	5,0	6,8	7,0
2º Quartil		8,0	8,0	7,0	8,0	8,0
3º Quartil		10,0	10,0	9,0	9,0	10,0

(1) cursos presenciais exceto Medicina

## ► Recomendação da USCS (DISPOSIÇÃO À RECOMENDAR: Notas entre 0 e 10)

Expresse a sua disposição em recomendar ou não recomendar a **GRADUAÇÃO DA USCS** a um amigo ou conhecido. Para isso, utilize a escala de notas a seguir, onde a nota 0 significa que você **NÃO RECOMENDARIA COM CERTEZA** e a nota 10 que você **RECOMENDARIA COM CERTEZA** a USCS.

0 1 2 3 4 5 6 7 8 9 10 Não recomendaria com certeza      Recomendaria com certeza		CIÊNCIAS CONTÁBEIS				USCS <sup>(1)</sup>
		2023 1º sem	2023 2º sem	2024 1º sem	2024 2º sem	2024 2º sem
<b>Faixas</b>	<b>Nº de casos</b>	<b>47</b>	<b>42</b>	<b>51</b>	<b>62</b>	<b>4.435</b>
Até 2	% de casos	4,3	4,8	3,9	4,8	4,5
De 3 até 4		2,1	4,8	11,8	4,8	4,7
De 5 até 6		10,6	7,2	27,5	16,1	16,3
De 7 até 8		44,8	33,3	23,5	33,9	30,5
De 9 até 10		38,2	49,9	33,3	40,4	44,0
<b>Nota Média</b>		<b>7,7</b>	<b>7,9</b>	<b>6,9</b>	<b>7,5</b>	<b>7,7</b>
<b>Nota Mediana</b>		<b>8,0</b>	<b>8,5</b>	<b>7,0</b>	<b>8,0</b>	<b>8,0</b>
<b>Desvio-Padrão</b>		<b>2,4</b>	<b>2,5</b>	<b>2,4</b>	<b>2,3</b>	<b>2,4</b>
1º Quartil		7,0	7,0	5,0	6,0	6,0
2º Quartil		8,0	8,5	7,0	8,0	8,0
3º Quartil		10,0	10,0	9,0	9,0	10,0

(1) cursos presenciais exceto Medicina

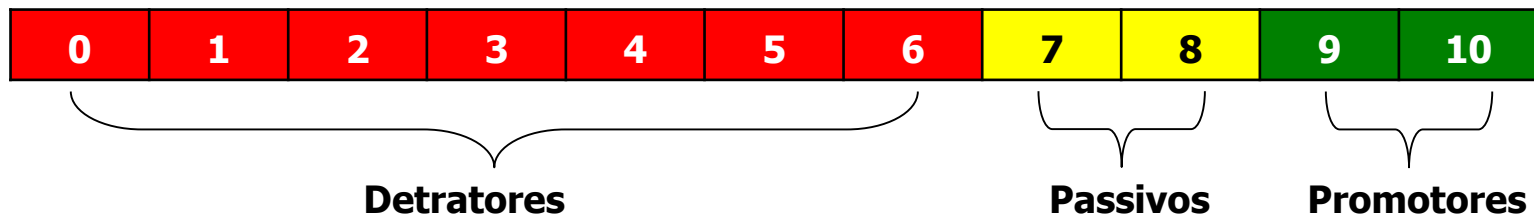
# V. Net Promoter Score (NPS)

Índice que mede a **disposição dos clientes em recomendar uma empresa**, classificando os clientes em três grupos: promotores, passivos e detratores.

Foi apresentado em artigo de Frederick F. Reichheld "*The One Number You Need to Grow*", publicado na revista *Harvard Business Review*, em 2001.

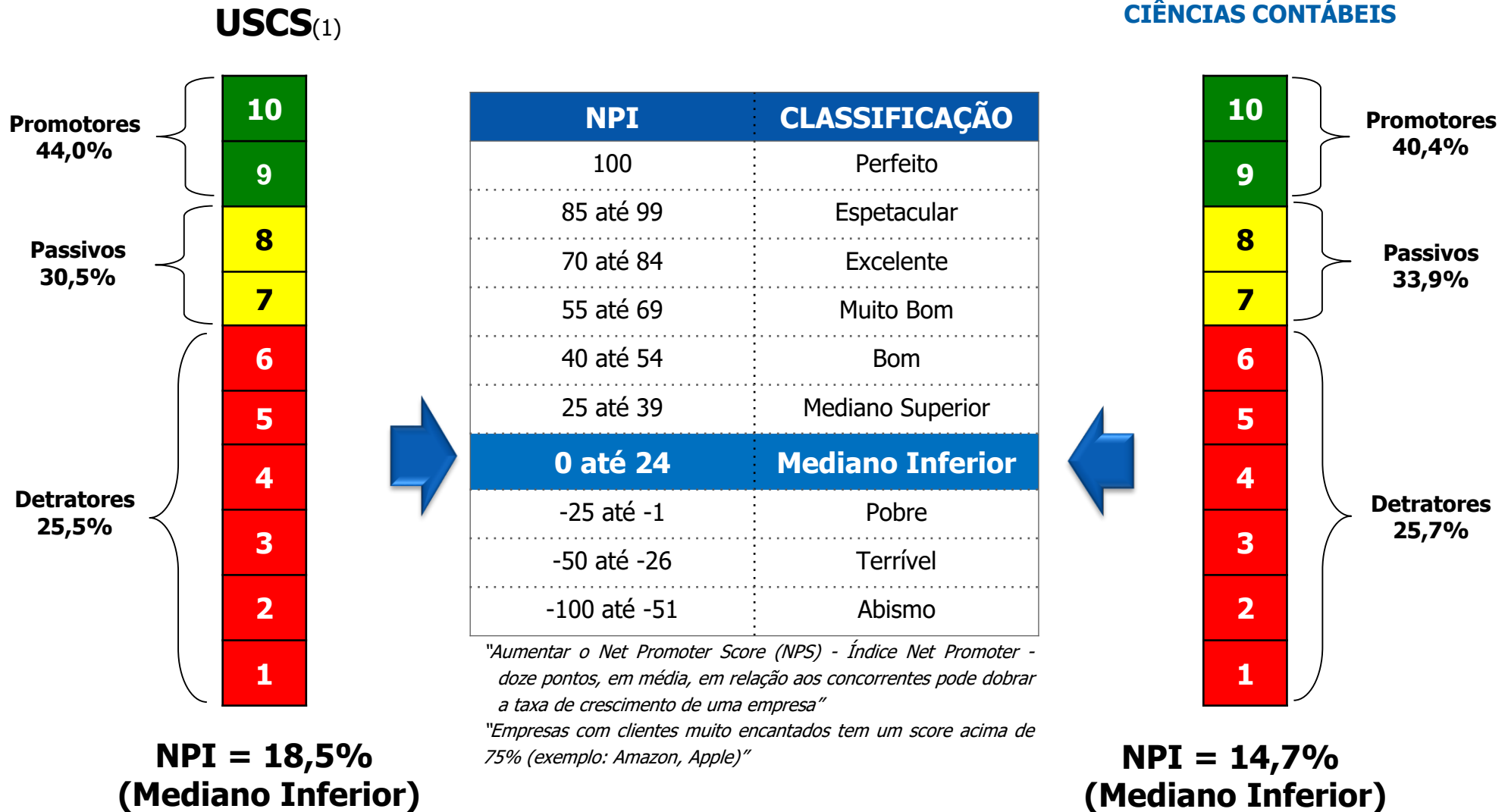
Promotores	Passivos	Detratores
Clientes cujas experiências com a empresa foram positivas e por isso estão dispostos a recomendá-la.	Clientes cujas experiências com a empresa foram meramente satisfatórias e se mostram indiferentes a recomendá-la.	Clientes cujas experiências com a empresa foram negativas e não estão dispostos a recomendá-la.

**"Numa escala de 0 a 10, o quanto disposto você estaria para recomendar esta empresa a um amigo ou conhecido?"**



**NET PROMOTER SCORE = % DE PROMOTORES - % DE DETRATORES**

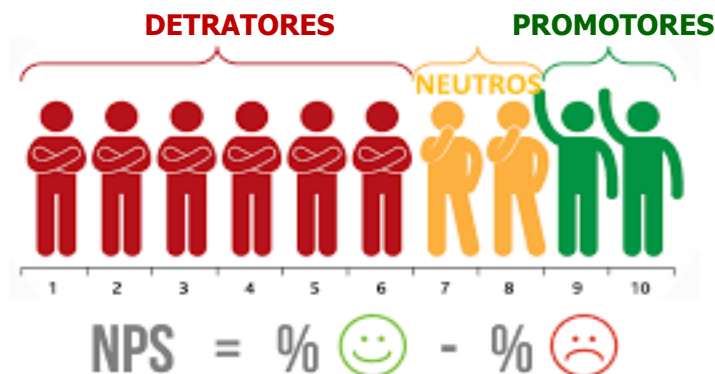
# ► Net Promoter Score



## ► Net Promoter Score

% de casos	CIÊNCIAS CONTÁBEIS				USCS <sup>(1)</sup>
	2023 1º sem	2023 2º sem	2024 1º sem	2024 2º sem	2024 2º sem
<b>Número de casos</b>	<b>47</b>	<b>42</b>	<b>51</b>	<b>62</b>	<b>4.435</b>
Detratores	17,0%	16,8%	43,2%	25,7%	25,5%
Passivos	44,7%	33,3%	23,5%	33,9%	30,5%
Promotores	38,3%	49,9%	33,3%	40,4%	44,0%
<b>NPI (Net Promoter Index)</b>	<b>21,3%</b>	<b>33,1%</b>	<b>-9,9%</b>	<b>14,7%</b>	<b>18,5%</b>
<b>Classificação</b>	<b>Mediano Inferior</b>	<b>Mediano Superior</b>	<b>Pobre</b>	<b>Mediano Inferior</b>	<b>Mediano Inferior</b>

(1) cursos presenciais exceto Medicina





# VI. Fator de Criticidade da Variável (FCV)

Considerando as adaptações realizadas para o âmbito do grupo discente, a parcela com atribuição de nota entre 0 e 6 foi identificada como desfavorável e a parcela com notas 9 e 10 pontos foi identificada como favorável, observando-se que **não é considerada para efeito do cálculo do indicador a parcela que atribui notas 7 e 8 pontos**. Neste sentido, o resultado obtido é identificado como **Fator de Criticidade da Variável (FCV)** e o cálculo do FCV é obtido por meio de:

$$\% \text{ de notas favoráveis (9-10)} - \% \text{ de notas desfavoráveis (0-6)} = \text{FCV}$$

**Enquadramento  
do resultado:**




## ► Fator de Criticidade da Variável (FCV)

A interpretação do FCV adaptada de Reichheld (2011)<sup>2</sup>, Costa et al. (2018)<sup>3</sup> é orientada a partir de quatro zonas de pontuação da satisfação do discente em cada variável investigada, conforme apresentado a seguir.

<b>Zona de Excelência: pontuação entre 75 e 100</b>	<b>Zona de Qualidade: pontuação entre 50 e 74</b>
<p>Variáveis que atingiram pontuação nesse estrato sugerem a ocorrência de grandes experiências para os discentes. As condições do curso relacionadas a esse quesito conseguiram gerar uma <b>percepção altamente positiva</b> ao discente, o que deve gerar <b>boas recomendações</b> e até um defensor desse quesito.</p>	<p>Os discentes nesta faixa de avaliação certamente viram vários pontos positivos durante a experiência com o quesito (variável investigada), porém certamente alguns pontos deixaram a desejar. <b>É preciso avaliar com maior detalhamento a jornada do discente</b> que envolve esse quesito, incluindo itens correlacionados a esse.</p>
<b>Zona de Aperfeiçoamento: pontuação entre 0 e 49</b>	<b>Zona Crítica: pontuação entre -100 e -1</b>
<p><b>A experiência oferecida nesta faixa sugere atenção para pontos importantes de ajustes.</b> Em muitos casos, o discente não reconheceu que o Curso tenha apresentado atenção a esse quesito, ou, mesmo, reconheceu ineficiência do quesito e, assim, o quesito revela-se como um ponto crítico a ser avaliado para encaminhar a tomada de ações pertinentes dentro do programa de busca contínua de qualidade.</p>	<p>Os discentes que avaliaram o quesito nesse estrato <b>sugerem a ocorrência de experiências altamente frustrantes, o que os leva a expressar insatisfação e a compartilhar essas dificuldades com outras pessoas.</b> Nesse sentido, a observação de ocorrências nesse estrato é extremamente relevante, tanto para apoiar o processo de busca contínua pela melhoria da qualidade, quanto para recuperar o comprometimento do discente com o curso que frequenta.</p>



## ► Fator de Criticidade da Variável (FCV)

NOTA GERAL você atribui para expressar a sua satisfação/insatisfação com a **GESTÃO DO SEU CURSO** como um todo?

	Períodos	CIÊNCIAS CONTÁBEIS	
<b>MÉDIA</b>	2º sem/2023	7,4	7,8
	1º sem/2024	6,7	7,1
	<b>2º sem/2024</b>	8,0	7,6
<b>AVALIAÇÃO DESFAVORÁVEL [NOTAS: 0-6]</b>	2º sem/2023	30,9	22,9
	1º sem/2024	52,9	33,3
	<b>2º sem/2024</b>	24,2	26,9
<b>AVALIAÇÃO FAVORÁVEL [NOTAS: 9-10]</b>	2º sem/2023	45,3	48,7
	1º sem/2024	19,6	34,4
	<b>2º sem/2024</b>	50,0	44,7
<b>FCV [PONTOS PERCENTUAIS]: PARCELA FAVORÁVEL (NOTAS 9-10) MENOS A PARCELA DESFAVORÁVEL (NOTAS 0-6)</b>	2º sem/2023	14,4	25,8
	1º sem/2024	-33,3	1,1
	<b>2º sem/2024</b>	25,8	17,8
<b>ZONAS DE PONTUAÇÃO DE SATISFAÇÃO</b>	2º sem/2023	Zona de aperfeiçoamento	Zona de aperfeiçoamento
	1º sem/2024	Zona crítica	Zona de aperfeiçoamento
	<b>2º sem/2024</b>	Zona de aperfeiçoamento	Zona de aperfeiçoamento



## ► Fator de Criticidade da Variável (FCV)

Que NOTA GERAL você atribui para expressar a sua a sua satisfação/insatisfação com o **CURSO**?

	Períodos	CIÊNCIAS CONTÁBEIS	
<b>MÉDIA</b>	2º sem/2023	7,9	8,0
	1º sem/2024	6,7	7,5
	<b>2º sem/2024</b>	7,6	7,7
<b>AVALIAÇÃO DESFAVORÁVEL [NOTAS: 0-6]</b>	2º sem/2023	21,5	18,2
	1º sem/2024	49,0	25,1
	<b>2º sem/2024</b>	24,2	22,8
<b>AVALIAÇÃO FAVORÁVEL [NOTAS: 9-10]</b>	2º sem/2023	50,0	45,8
	1º sem/2024	19,6	37,9
	<b>2º sem/2024</b>	30,6	41,1
<b>FCV [PONTOS PERCENTUAIS]: PARCELA FAVORÁVEL (NOTAS 9-10) MENOS A PARCELA DESFAVORÁVEL (NOTAS 0-6)</b>	2º sem/2023	28,5	27,6
	1º sem/2024	-29,4	12,8
	<b>2º sem/2024</b>	6,4	18,3
<b>ZONAS DE PONTUAÇÃO DE SATISFAÇÃO</b>	2º sem/2023	Zona de aperfeiçoamento	Zona de aperfeiçoamento
	1º sem/2024	Zona crítica	Zona de aperfeiçoamento
	<b>2º sem/2024</b>	Zona de aperfeiçoamento	Zona de aperfeiçoamento

## ► Fator de Criticidade da Variável (FCV)

Que NOTA GERAL você atribui para expressar a sua satisfação/insatisfação atual com a **INSTITUIÇÃO** como um todo?

	Períodos	CIÊNCIAS CONTÁBEIS	
<b>MÉDIA</b>	2º sem/2023	7,7	7,7
	1º sem/2024	6,6	7,2
	<b>2º sem/2024</b>	7,3	7,4
<b>AVALIAÇÃO DESFAVORÁVEL [NOTAS: 0-6]</b>	2º sem/2023	23,9	22,1
	1º sem/2024	51,0	31,6
	<b>2º sem/2024</b>	30,6	28,3
<b>AVALIAÇÃO FAVORÁVEL [NOTAS: 9-10]</b>	2º sem/2023	47,6	39,1
	1º sem/2024	23,5	30,9
	<b>2º sem/2024</b>	25,8	34,1
<b>FCV [PONTOS PERCENTUAIS]: PARCELA FAVORÁVEL (NOTAS 9-10) MENOS A PARCELA DESFAVORÁVEL (NOTAS 0-6)</b>	2º sem/2023	23,7	17,0
	1º sem/2024	-27,5	-0,7
	<b>2º sem/2024</b>	-4,8	5,8
<b>ZONAS DE PONTUAÇÃO DE SATISFAÇÃO</b>	2º sem/2023	Zona de aperfeiçoamento	Zona de aperfeiçoamento
	1º sem/2024	Zona crítica	Zona crítica
	<b>2º sem/2024</b>	Zona crítica	Zona de aperfeiçoamento

## ► Fator de Criticidade da Variável (FCV)

Disposição em recomendar ou não recomendar O **SEU CURSO DE GRADUAÇÃO** a um amigo ou conhecido?

	Períodos	CIÊNCIAS CONTÁBEIS	
<b>MÉDIA</b>	2º sem/2023	7,7	8,1
	1º sem/2024	7,0	7,7
	<b>2º sem/2024</b>	7,6	7,8
<b>AVALIAÇÃO DESFAVORÁVEL [NOTAS: 0-6]</b>	2º sem/2023	23,8	18,8
	1º sem/2024	41,2	24,2
	<b>2º sem/2024</b>	24,1	23,8
<b>AVALIAÇÃO FAVORÁVEL [NOTAS: 9-10]</b>	2º sem/2023	47,7	50,8
	1º sem/2024	35,3	45,0
	<b>2º sem/2024</b>	38,8	45,3
<b>FCV [PONTOS PERCENTUAIS]: PARCELA FAVORÁVEL (NOTAS 9-10) MENOS A PARCELA DESFAVORÁVEL (NOTAS 0-6)</b>	2º sem/2023	23,9	32,0
	1º sem/2024	-5,9	20,8
	<b>2º sem/2024</b>	14,7	21,5
<b>ZONAS DE PONTUAÇÃO DE SATISFAÇÃO</b>	2º sem/2023	Zona de aperfeiçoamento	Zona de aperfeiçoamento
	1º sem/2024	Zona crítica	Zona de aperfeiçoamento
	<b>2º sem/2024</b>	Zona de aperfeiçoamento	Zona de aperfeiçoamento

## ► Fator de Criticidade da Variável (FCV)

Expresse a sua disposição em recomendar ou não recomendar a **INSTITUIÇÃO USCS** a um amigo ou conhecido?

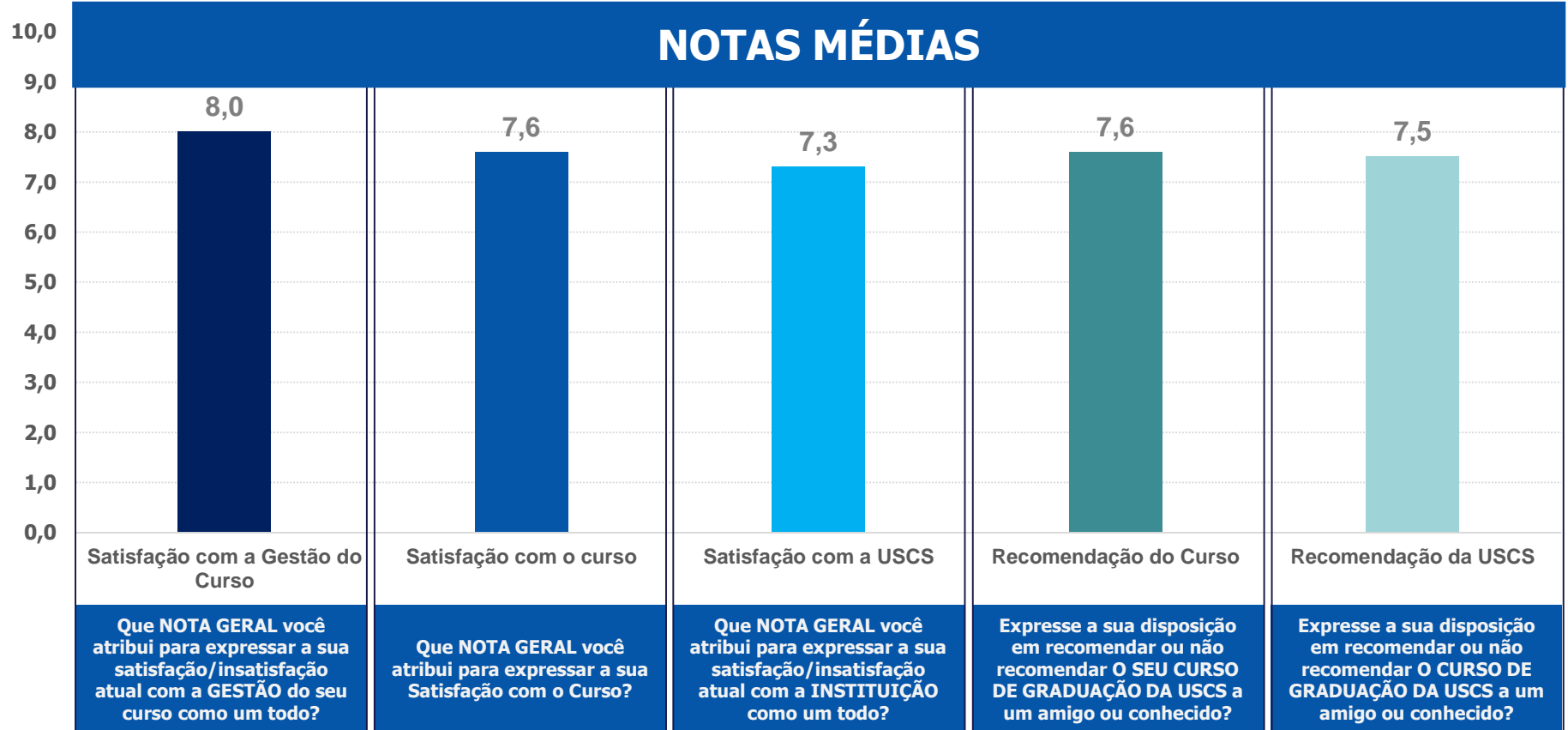
	Períodos	CIÊNCIAS CONTÁBEIS	
<b>MÉDIA</b>	2º sem/2023	7,9	8,1
	1º sem/2024	6,9	7,6
	<b>2º sem/2024</b>	7,5	7,7
<b>AVALIAÇÃO DESFAVORÁVEL [NOTAS: 0-6]</b>	2º sem/2023	16,8	18,8
	1º sem/2024	43,1	25,8
	<b>2º sem/2024</b>	25,7	25,5
<b>AVALIAÇÃO FAVORÁVEL [NOTAS: 9-10]</b>	2º sem/2023	49,9	50,2
	1º sem/2024	33,3	42,7
	<b>2º sem/2024</b>	40,4	44,0
<b>FCV [PONTOS PERCENTUAIS]: PARCELA FAVORÁVEL (NOTAS 9-10) MENOS A PARCELA DESFAVORÁVEL (NOTAS 0-6)</b>	2º sem/2023	33,1	31,4
	1º sem/2024	-9,8	16,9
	<b>2º sem/2024</b>	14,7	18,5
<b>ZONAS DE PONTUAÇÃO DE SATISFAÇÃO</b>	2º sem/2023	Zona de aperfeiçoamento	Zona de aperfeiçoamento
	1º sem/2024	Zona crítica	Zona de aperfeiçoamento
	<b>2º sem/2024</b>	Zona de aperfeiçoamento	Zona de aperfeiçoamento

# VII. Síntese de Indicadores



# ► Síntese de Indicadores

## Curso: CIÊNCIAS CONTÁBEIS



Bases: População: 88 | Respondentes: 62 | Nível de participação: 70,5%

CIÊNCIAS  
CONTÁBEIS  
2º SEM/2024



NPI (Recomendação da USCS)	CLASSIFICAÇÃO
0 até 24 P:44,0% - D: 25,5% = NPI: 18,5%	Mediano Inferior
0 até 24 P: 40,4% - D: 25,7% = NPI: 14,7%	Mediano Inferior



Presencial  
(exceto medicina)

P: Promotores (notas 9 e 10)  
D: Detratores (notas de 0 a 6)