

Avaliação Institucional USCS



ODONTOLOGIA

Comissão Própria de Avaliação (CPA)

A CPA USCS é um órgão obrigatório em todas as instituições de ensino superior criada pela Lei de Diretrizes e Bases da Educação Nacional.

Tem como objetivo principal coordenar a autoavaliação institucional que avalia a qualidade de ensino, da pesquisa, da extensão, da gestão e da infraestrutura da instituição.

Para ter mais informações sobre a CPA, acesse uscs.edu.br/cpa e confira os resultados dos levantamentos.

Presidente: Profa. Dra. Maria do Carmo Romeiro

Participantes: 27 participantes na seguinte composição:
Presidente (1), Secretária (1) e membro da reitoria (1),
Representantes do corpo docente (12),
Representantes do Corpo técnico-administrativo (5),
Representantes do corpo discente (5) e
Representantes da comunidade externa (2).

► Nível de Participação

Segmentação	População	Respondentes	Participação
Graduação Presencial*	7.888	4.435	56,2%
Medicina	1.894	963	50,8%
Total	9.782	5.398	55,2%

*exceto medicina

**PARTICIPAÇÃO
GERAL
55,2%**

ODONTOLOGIA DISCENTES

População: 444

Respondentes: 314

Nível de participação:

70,7%

► **Notas Metodológicas**

- Período de coleta: 24 de outubro a 21 de novembro de 2024.
- Autopreenchimento.

I. Perfil dos Entrevistados



► Perfil dos entrevistados

▪ Gênero dos entrevistados

Gênero	N	%
Feminino	254	80,9
Masculino	59	18,8
Não quis declarar	1	0,3
Total	314	100,0

▪ Idade dos entrevistados

Faixas de Idade	N	%
até 18 anos	26	8,3
19 a 24 anos	215	68,5
25 a 29 anos	23	7,3
30 anos ou mais	47	15,0
Não informado	3	0,9
Total	314	100,0
Idade média	23 anos	

▪ Município de Residência dos Entrevistados

Município	N	%
Santo André	83	26,5
São Caetano do Sul	81	25,8
São Bernardo do Campo	75	23,9
São Paulo	35	11,1
Mauá	25	8,0
Ribeirão Pires	9	2,9
Diadema	2	0,6
Rio Grande da Serra	2	0,6
Caieiras	1	0,3
Suzano	1	0,3
Total	314	100,0

II. Avaliação da USCS segundo atributos selecionados


Que NOTA GERAL você atribui para expressar a sua satisfação/insatisfação com ...?

Para isso, utilize a escala de notas a seguir, onde a nota 0 significa que você está totalmente insatisfeito e a nota 10 que você está totalmente satisfeito.



► Avaliação da satisfação do relacionamento com a COMUNIDADE ACADÊMICA (notas entre 0 e 10)

Que NOTA GERAL você atribui para expressar a sua satisfação/insatisfação com ...?


<div style="display: flex; justify-content: space-between; align-items: center;"> <div style="text-align: center;"> <p>0 1 2 3 4 5 6 7 8 9 10</p> <p>Totalmente insatisfeito</p> </div> <div style="text-align: center;"> <p>Totalmente satisfeito</p> </div> </div>	ODONTOLOGIA				 (1)	
	2º sem/2023		2º sem/2024		2º sem/2024	
	Casos válidos ⁽²⁾	Nota média	Casos válidos ⁽²⁾	Nota média	Casos válidos ⁽²⁾	Nota média
☞ Meu relacionamento com os estudantes da sala	276	7,6	313	7,9	4.419	7,9
☞ Meu relacionamento com os estudantes de outros semestres do curso	247	7,1	293	7,4	3.707	7,4
☞ Meu relacionamento com os professores do curso	276	7,9	314	7,8	4.418	8,0
☞ Devolutiva sobre contatos feitos por e-mails dos estudantes com os professores do curso	239	7,7	284	7,5	3.905	7,7
☞ Meu relacionamento com a gestão do curso	276	7,7	314	6,9	4.435	7,6
☞ Devolutiva sobre contatos feitos por e-mails dos estudantes com a gestão do curso	216	7,5	254	7,3	3.550	7,5
☞ Meu relacionamento com o setor de atendimento ao estudante	227	7,5	268	6,7	3.455	7,4
☞ Meu relacionamento com o setor financeiro	198	8,3	261	6,6	3.050	8,0
☞ Meu relacionamento com o setor de estágios	130	7,1	171	6,8	2.446	7,4
☞ Meu relacionamento com o setor de A.A.C.C	206	7,3	269	6,6	3.262	6,6

(1) cursos presenciais exceto Medicina

(2) Exclui-se: não se aplica / não teve contato

► Avaliação da satisfação do relacionamento com a COMUNIDADE ACADÊMICA (notas entre 0 e 10)

Que NOTA GERAL você atribui para expressar a sua satisfação/insatisfação com ...?


0 1 2 3 4 5 6 7 8 9 10 Totalmente insatisfeito Totalmente satisfeito	ODONTOLOGIA				 (1)	
	2º sem/2023		2º sem/2024		2º sem/2024	
	Casos válidos ⁽²⁾	Nota média	Casos válidos ⁽²⁾	Nota média	Casos válidos ⁽²⁾	Nota média
☞ Meu relacionamento com a Secretaria do curso	188	7,6	226	7,3	2.891	7,8
☞ Meu relacionamento com a Pró Reitoria Administrativo Financeira	137	8,0	180	6,7	1.985	7,6
☞ Meu relacionamento com a Pró Reitoria de Graduação	138	7,8	174	7,3	1.999	7,7
☞ Meu relacionamento com a Ouvidoria	144	7,2	176	7,0	1.932	7,3
☞ Meu relacionamento com a Reitoria	150	7,7	192	7,1	2.044	7,6

(1) cursos presenciais exceto Medicina

(2) Exclui-se: não se aplica / não teve contato

► Avaliação da Satisfação com as INSTALAÇÕES GERAIS (notas entre 0 e 10)

Que NOTA GERAL você atribui para expressar a sua satisfação/insatisfação com ...?

0 1 2 3 4 5 6 7 8 9 10 Totalmente insatisfeito Totalmente satisfeito	ODONTOLOGIA				 (1)	
	2º sem/2023		2º sem/2024		2º sem/2024	
	Casos válidos ⁽²⁾	Nota média	Casos válidos ⁽²⁾	Nota média	Casos válidos ⁽²⁾	Nota média
↻ Sinalização para a localização das salas de aula	268	8,2	312	7,5	4.329	7,5
↻ Sinalização para a localização de outras áreas da Universidade (exceto salas de aula)	267	8,0	306	7,8	4.293	7,5
↻ Instalações do Auditório	269	8,7	307	8,6	4.293	8,1
↻ Acomodações da sala de aula	275	7,4	314	6,6	4.408	6,5
↻ Avaliação das instalações sanitárias	275	7,1	313	6,0	4.402	5,7
↻ Avaliação das instalações da Praça de Alimentação	270	7,3	313	7,1	4.280	7,3
↻ Avaliação da qualidade da alimentação na Praça de Alimentação	269	7,3	309	7,4	4.159	7,5
↻ Avaliação da praticidade de acesso para uso do Aplicativo Magikey (sistema de liberação de catracas)	271	7,7	310	7,6	4.353	7,9

(1) cursos presenciais exceto Medicina

(2) Exclui-se: não se aplica / não teve contato

► Avaliação da Satisfação com os LABORATÓRIOS (notas entre 0 e 10)

Que NOTA GERAL você atribui para expressar a sua satisfação/insatisfação com ...?


Itens avaliados	ODONTOLOGIA				USCS ⁽¹⁾	
	2º sem/2023		2º sem/2024		2º sem/2024	
	Casos válidos ⁽²⁾	Nota média	Casos válidos ⁽²⁾	Nota média	Casos válidos ⁽²⁾	Nota média
☞ Avaliação das Instalações do Laboratório (dimensão, conservação, acústica, iluminação e limpeza)	266	8,2	299	7,9	3.659	7,8
☞ Facilidade de acesso para uso dos equipamentos do laboratório	261	8,1	297	7,8	3.582	7,7
☞ Disponibilidade para uso do laboratório do seu curso	263	8,2	302	7,8	3.561	7,3
☞ Qualidade/conservação dos equipamentos do laboratório	264	8,2	299	7,6	3.606	7,8

(1) cursos presenciais exceto Medicina

(2) Exclui-se: não se aplica / não teve contato

► Avaliação da Satisfação com a BIBLIOTECA (notas entre 0 e 10)

Que NOTA GERAL você atribui para expressar a sua satisfação/insatisfação com ...?

0 1 2 3 4 5 6 7 8 9 10 Totalmente insatisfeito Totalmente satisfeito	ODONTOLOGIA				 (1)	
	2º sem/2023		2º sem/2024		2º sem/2024	
	Casos válidos ⁽²⁾	Nota média	Casos válidos ⁽²⁾	Nota média	Casos válidos ⁽²⁾	Nota média
☞ Horário de funcionamento aos usuários da biblioteca	218	9,0	262	8,6	3.217	8,6
☞ Serviço de empréstimo do acervo da Biblioteca	192	8,8	223	8,5	2.527	8,5
☞ Acomodações para estudo na Biblioteca	219	9,0	264	8,4	3.187	8,3
☞ Variedade de periódicos e revistas acadêmicas para seu curso	198	8,6	238	8,0	2.599	8,0
☞ Avaliação do acesso para consulta online – livros / documentos / periódicos disponíveis na Biblioteca	210	8,7	265	8,4	2.825	8,2
☞ Atendimento dos funcionários da Biblioteca no relacionamento com os estudantes	213	8,7	267	8,3	3.060	8,6
☞ Avaliação da biblioteca virtual ou acesso a obras disponíveis em acervos virtuais	223	8,7	276	8,3	2.937	8,2

(1) cursos presenciais exceto Medicina

(2) Exclui-se: não se aplica / não teve contato

► Avaliação da Satisfação com **SISTEMAS ACADÊMICOS / SISTEMAS DE INFORMAÇÕES DA USCS** (notas entre 0 e 10)

Que NOTA GERAL você atribui para expressar a sua satisfação/insatisfação com ...?

Itens avaliados	ODONTOLOGIA				USCS ⁽¹⁾	
	2º sem/2023		2º sem/2024		2º sem/2024	
	Casos válidos ⁽²⁾	Nota média	Casos válidos ⁽²⁾	Nota média	Casos válidos ⁽²⁾	Nota média
☞ Avaliação do Portal do Aluno (mentor web) para acompanhamento da sua vida acadêmica	269	8,7	309	8,3	4.310	8,1
☞ Avaliação do Portal do aluno (mentor web) para acompanhamento da sua vida financeira	267	8,8	307	8,2	4.268	8,5
☞ Contribuição das funcionalidades do Google for Education para a aprendizagem	259	8,8	301	8,5	4.234	8,6
☞ Avaliação da qualidade - AVA (Moodle) onde acessa os conteúdos das disciplinas na modalidade EAD	208	8,0	221	7,7	3.496	7,4
☞ Avaliação da qualidade do Ambiente da Plataforma Altissia (curso de idiomas)	190	7,9	206	7,7	2.554	7,3

(1) cursos presenciais exceto Medicina

(2) Exclui-se: não se aplica / não teve contato

► Avaliação da Satisfação com o SISTEMA DE DEPENDÊNCIA / ADAPTAÇÃO (notas entre 0 e 10)

Que NOTA GERAL você atribui para expressar a sua satisfação/insatisfação com ...?

0 1 2 3 4 5 6 7 8 9 10 Totalmente insatisfeito Totalmente satisfeito	ODONTOLOGIA				USCS ⁽¹⁾	
	2º sem/2023		2º sem/2024		2º sem/2024	
	Casos válidos ⁽²⁾	Nota média	Casos válidos ⁽²⁾	Nota média	Casos válidos ⁽²⁾	Nota média
☞ Avaliação da contribuição para aprendizagem do Sistema do Regime de Dependência [alunos com reprovação]	139	7,7	155	7,5	1.943	7,2
☞ Avaliação da contribuição para aprendizagem do Sistema de Adaptação da USCS [alunos transferidos]	109	7,8	130	7,9	1.613	7,7

(1) cursos presenciais exceto Medicina

(2) Exclui-se: não se aplica / não teve contato

III. Avaliação da Satisfação com ...

- ... com a **Gestão do Curso**
- ... com o **Curso**
- ... com a **USCS**



► Avaliação da Gestão do Curso (SATISFAÇÃO: Notas entre 0 e 10)

Que NOTA GERAL você atribui para expressar a **sua satisfação/insatisfação com a GESTÃO DO SEU CURSO?** Para isso, utilize a escala de notas a seguir, onde a nota 0 significa que você está totalmente insatisfeito e a nota 10 que você está totalmente satisfeito.

0 1 2 3 4 5 6 7 8 9 10 Totalmente insatisfeito Totalmente satisfeito		ODONTOLOGIA				USCS ⁽¹⁾
		2023 1º sem	2023 2º sem	2024 1º sem	2024 2º sem	2024 2º sem
Faixas	Nº de casos	223	276	286	314	4.435
Até 2	% de casos	12,1	3,2	11,5	6,0	5,3
De 3 até 4		9,0	6,2	11,9	10,5	5,0
De 5 até 6		20,6	15,9	19,9	22,9	16,6
De 7 até 8		28,3	31,2	31,2	30,3	28,4
De 9 até 10		30,0	43,5	25,5	30,3	44,7
Nota Média		6,5	7,7	6,4	6,9	7,6
Nota Mediana		7,0	8,0	7,0	7,0	8,0
Desvio-Padrão		2,9	2,3	2,9	2,6	2,5
1º Quartil		5,0	6,0	5,0	5,0	6,0
2º Quartil		7,0	8,0	7,0	7,0	8,0
3º Quartil		9,0	10,0	9,0	9,0	10,0

(1) cursos presenciais exceto Medicina

► Avaliação da Satisfação com o Curso (SATISFAÇÃO: Notas entre 0 e 10)

Que NOTA GERAL você atribui para expressar a **sua satisfação/insatisfação com o CURSO?**
Para isso, utilize a escala de notas a seguir, onde a nota 0 significa que você está totalmente insatisfeito e a nota 10 que você está totalmente satisfeito.

0 1 2 3 4 5 6 7 8 9 10 Totalmente insatisfeito Totalmente satisfeito		ODONTOLOGIA				USCS ⁽¹⁾
		2023 1º sem	2023 2º sem	2024 1º sem	2024 2º sem	2024 2º sem
Faixas	Nº de casos	223	276	286	314	4.435
Até 2	% de casos	2,7	0,4	3,8	3,2	2,7
De 3 até 4		5,8	4,3	7,7	3,8	4,2
De 5 até 6		19,3	13,4	17,1	19,4	15,9
De 7 até 8		33,6	36,2	38,9	38,2	36,1
De 9 até 10		38,6	45,7	32,5	35,4	41,1
Nota Média		7,5	8,1	7,3	7,5	7,7
Nota Mediana		8,0	8,0	8,0	8,0	8,0
Desvio-Padrão		2,1	1,8	2,3	2,1	2,1
1º Quartil		6,0	7,0	6,0	6,0	7,0
2º Quartil		8,0	8,0	8,0	8,0	8,0
3º Quartil		9,0	10,0	9,0	9,0	10,0

(1) cursos presenciais exceto Medicina

► Avaliação Geral da USCS (SATISFAÇÃO: Notas entre 0 e 10)

Que NOTA GERAL você atribui para expressar a sua **satisfação/insatisfação atual com a INSTITUIÇÃO como um todo**? Para isso, utilize a escala de notas a seguir, onde a nota 0 significa que você está totalmente insatisfeito e a nota 10 que você está totalmente satisfeito.

0 1 2 3 4 5 6 7 8 9 10 Totalmente insatisfeito Totalmente satisfeito		ODONTOLOGIA				USCS ⁽¹⁾
		2023 1º sem	2023 2º sem	2024 1º sem	2024 2º sem	2024 2º sem
Faixas	Nº de casos	223	276	286	314	4.435
Até 2	% de casos	3,6	1,4	4,9	5,1	3,5
De 3 até 4		5,8	5,1	5,9	3,8	5,3
De 5 até 6		18,8	18,5	24,8	26,1	19,5
De 7 até 8		40,9	34,4	39,2	32,8	37,6
De 9 até 10		30,9	40,6	25,2	32,2	34,1
Nota Média		7,3	7,8	7,0	7,2	7,4
Nota Mediana		8,0	8,0	7,0	7,5	8,0
Desvio-Padrão		2,1	2,0	2,3	2,3	2,2
1º Quartil		6,0	6,3	6,0	6,0	6,0
2º Quartil		8,0	8,0	7,0	7,5	8,0
3º Quartil		9,0	9,8	9,0	9,0	9,0

(1) cursos presenciais exceto Medicina

IV. Recomendação ...

- ... do Curso
- ... da USCS



► Recomendação do Curso (DISPOSIÇÃO À RECOMENDAR: Notas entre 0 e 10)

Expresse a sua disposição em recomendar ou não recomendar **O SEU CURSO DE GRADUAÇÃO** da USCS a um amigo ou conhecido. Para isso, utilize a escala de notas a seguir, onde a nota 0 significa que você NÃO RECOMENDARIA COM CERTEZA e a nota 10 que você RECOMENDARIA COM CERTEZA a USCS.

0 1 2 3 4 5 6 7 8 9 10 Não recomendaria com certeza Recomendaria com certeza		ODONTOLOGIA				USCS ⁽¹⁾
		2023 1º sem	2023 2º sem	2024 1º sem	2024 2º sem	2024 2º sem
Faixas	Nº de casos	223	276	286	314	4.435
Até 2	% de casos	4,0	1,4	6,3	5,4	4,4
De 3 até 4		6,3	6,9	5,6	5,1	4,1
De 5 até 6		15,7	14,5	18,2	20,4	15,3
De 7 até 8		30,5	26,1	32,1	33,1	30,9
De 9 até 10		43,5	51,1	37,8	36,0	45,3
Nota Média		7,7	8,0	7,4	7,3	7,8
Nota Mediana		8,0	9,0	8,0	8,0	8,0
Desvio-Padrão		2,3	2,2	2,6	2,5	2,4
1º Quartil		6,0	7,0	6,0	6,0	7,0
2º Quartil		8,0	9,0	8,0	8,0	8,0
3º Quartil		10,0	10,0	10,0	9,0	10,0

(1) cursos presenciais exceto Medicina

► Recomendação da USCS (DISPOSIÇÃO À RECOMENDAR: Notas entre 0 e 10)

Expresse a sua disposição em recomendar ou não recomendar a **GRADUAÇÃO DA USCS** a um amigo ou conhecido. Para isso, utilize a escala de notas a seguir, onde a nota 0 significa que você **NÃO RECOMENDARIA COM CERTEZA** e a nota 10 que você **RECOMENDARIA COM CERTEZA** a USCS.

0 1 2 3 4 5 6 7 8 9 10 Não recomendaria com certeza Recomendaria com certeza		ODONTOLOGIA				USCS ⁽¹⁾
		2023 1º sem	2023 2º sem	2024 1º sem	2024 2º sem	2024 2º sem
Faixas	Nº de casos	223	276	286	314	4.435
Até 2	% de casos	4,5	2,5	4,5	4,4	4,5
De 3 até 4		5,4	4,3	5,9	5,4	4,7
De 5 até 6		15,7	14,9	19,2	21,7	16,3
De 7 até 8		32,7	26,8	34,9	31,2	30,5
De 9 até 10		41,7	51,5	35,3	37,3	44,0
Nota Média		7,6	8,0	7,4	7,4	7,7
Nota Mediana		8,0	9,0	8,0	8,0	8,0
Desvio-Padrão		2,3	2,2	2,4	2,4	2,4
1º Quartil		6,0	7,0	6,0	6,0	6,0
2º Quartil		8,0	9,0	8,0	8,0	8,0
3º Quartil		10,0	10,0	10,0	10,0	10,0

(1) cursos presenciais exceto Medicina

V. Net Promoter Score (NPS)

Índice que mede a **disposição dos clientes em recomendar uma empresa**, classificando os clientes em três grupos: promotores, passivos e detratores.

Foi apresentado em artigo de Frederick F. Reichheld "*The One Number You Need to Grow*", publicado na revista *Harvard Business Review*, em 2001.

Promotores	Passivos	Detratores
Clientes cujas experiências com a empresa foram positivas e por isso estão dispostos a recomendá-la.	Clientes cujas experiências com a empresa foram meramente satisfatórias e se mostram indiferentes a recomendá-la.	Clientes cujas experiências com a empresa foram negativas e não estão dispostos a recomendá-la.

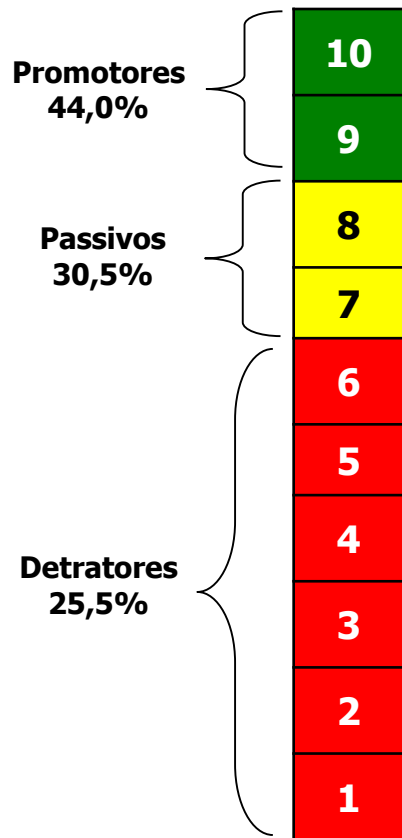
"Numa escala de 0 a 10, o quanto disposto você estaria para recomendar esta empresa a um amigo ou conhecido?"



NET PROMOTER SCORE = % DE PROMOTORES - % DE DETRATORES

► Net Promoter Score

USCS⁽¹⁾



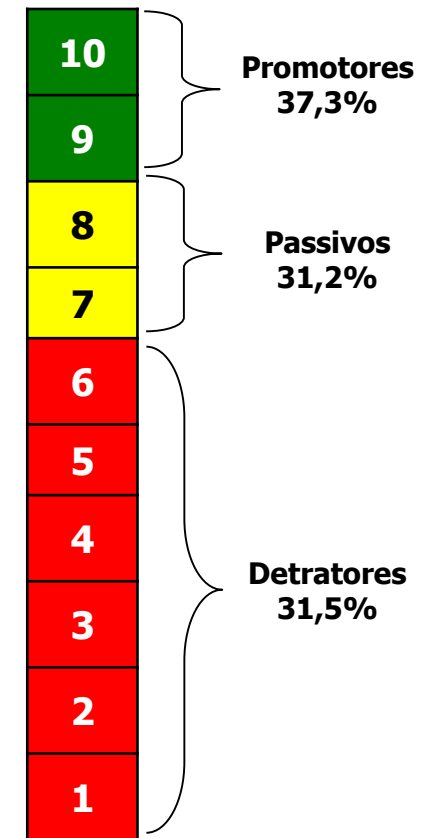
NPI = 18,5%
(Mediano Inferior)

NPI	CLASSIFICAÇÃO
100	Perfeito
85 até 99	Espetacular
70 até 84	Excelente
55 até 69	Muito Bom
40 até 54	Bom
25 até 39	Mediano Superior
0 até 24	Mediano Inferior
-25 até -1	Pobre
-50 até -26	Terrível
-100 até -51	Abismo

"Aumentar o Net Promoter Score (NPS) - Índice Net Promoter - doze pontos, em média, em relação aos concorrentes pode dobrar a taxa de crescimento de uma empresa"

"Empresas com clientes muito encantados tem um score acima de 75% (exemplo: Amazon, Apple)"

ODONTOLOGIA

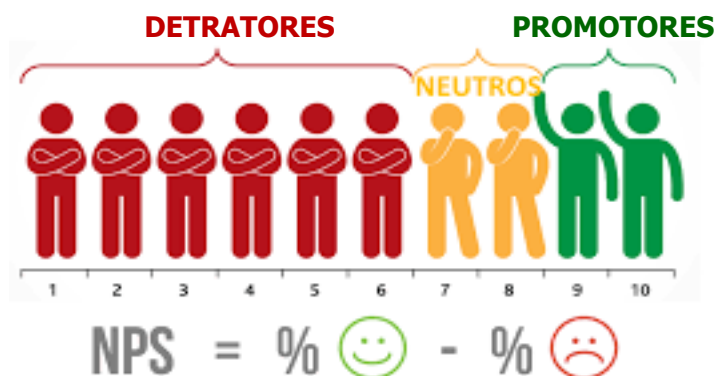


NPI = 5,8%
(Mediano Inferior)

► Net Promoter Score

% de casos	ODONTOLOGIA				USCS ⁽¹⁾
	2023 1º sem	2023 2º sem	2024 1º sem	2024 2º sem	2024 2º sem
Número de casos	223	276	286	314	4.435
Detratores	25,6%	21,7%	29,7%	31,5%	25,5%
Passivos	32,7%	26,8%	35,0%	31,2%	30,5%
Promotores	41,7%	51,5%	35,3%	37,3%	44,0%
NPI (Net Promoter Index)	16,1%	29,8%	5,6%	5,8%	18,5%
Classificação	Mediano Inferior	Mediano Superior	Mediano Inferior	Mediano Inferior	Mediano Inferior

(1) cursos presenciais exceto Medicina



VI. Fator de Criticidade da Variável (FCV)

Considerando as adaptações realizadas para o âmbito do grupo discente, a parcela com atribuição de nota entre 0 e 6 foi identificada como desfavorável e a parcela com notas 9 e 10 pontos foi identificada como favorável, observando-se que **não é considerada para efeito do cálculo do indicador a parcela que atribui notas 7 e 8 pontos**. Neste sentido, o resultado obtido é identificado como **Fator de Criticidade da Variável (FCV)** e o cálculo do FCV é obtido por meio de:

$$\% \text{ de notas favoráveis (9-10)} - \% \text{ de notas desfavoráveis (0-6)} = \text{FCV}$$

**Enquadramento
do resultado:**



► Fator de Criticidade da Variável (FCV)

A interpretação do FCV adaptada de Reichheld (2011)², Costa et al. (2018)³ é orientada a partir de quatro zonas de pontuação da satisfação do discente em cada variável investigada, conforme apresentado a seguir.

Zona de Excelência: pontuação entre 75 e 100	Zona de Qualidade: pontuação entre 50 e 74
<p>Variáveis que atingiram pontuação nesse estrato sugerem a ocorrência de grandes experiências para os discentes. As condições do curso relacionadas a esse quesito conseguiram gerar uma percepção altamente positiva ao discente, o que deve gerar boas recomendações e até um defensor desse quesito.</p>	<p>Os discentes nesta faixa de avaliação certamente viram vários pontos positivos durante a experiência com o quesito (variável investigada), porém certamente alguns pontos deixaram a desejar. É preciso avaliar com maior detalhamento a jornada do discente que envolve esse quesito, incluindo itens correlacionados a esse.</p>
Zona de Aperfeiçoamento: pontuação entre 0 e 49	Zona Crítica: pontuação entre -100 e -1
<p>A experiência oferecida nesta faixa sugere atenção para pontos importantes de ajustes. Em muitos casos, o discente não reconheceu que o Curso tenha apresentado atenção a esse quesito, ou, mesmo, reconheceu ineficiência do quesito e, assim, o quesito revela-se como um ponto crítico a ser avaliado para encaminhar a tomada de ações pertinentes dentro do programa de busca contínua de qualidade.</p>	<p>Os discentes que avaliaram o quesito nesse estrato sugerem a ocorrência de experiências altamente frustrantes, o que os leva a expressar insatisfação e a compartilhar essas dificuldades com outras pessoas. Nesse sentido, a observação de ocorrências nesse estrato é extremamente relevante, tanto para apoiar o processo de busca contínua pela melhoria da qualidade, quanto para recuperar o comprometimento do discente com o curso que frequenta.</p>



► Fator de Criticidade da Variável (FCV)

NOTA GERAL você atribui para expressar a sua satisfação/insatisfação com a **GESTÃO DO SEU CURSO** como um todo?

	Períodos	ODONTOLOGIA	
MÉDIA	2º sem/2023	7,7	7,8
	1º sem/2024	6,4	7,1
	2º sem/2024	6,9	7,6
AVALIAÇÃO DESFAVORÁVEL [NOTAS: 0-6]	2º sem/2023	25,3	22,9
	1º sem/2024	45,0	33,3
	2º sem/2024	39,4	26,9
AVALIAÇÃO FAVORÁVEL [NOTAS: 9-10]	2º sem/2023	43,5	48,7
	1º sem/2024	27,5	34,4
	2º sem/2024	30,3	44,7
FCV [PONTOS PERCENTUAIS]: PARCELA FAVORÁVEL (NOTAS 9-10) MENOS A PARCELA DESFAVORÁVEL (NOTAS 0-6)	2º sem/2023	18,2	25,8
	1º sem/2024	-17,5	1,1
	2º sem/2024	-9,1	17,8
ZONAS DE PONTUAÇÃO DE SATISFAÇÃO	2º sem/2023	Zona de aperfeiçoamento	Zona de aperfeiçoamento
	1º sem/2024	Zona crítica	Zona de aperfeiçoamento
	2º sem/2024	Zona crítica	Zona de aperfeiçoamento


► Fator de Criticidade da Variável (FCV)

Que NOTA GERAL você atribui para expressar a sua a sua satisfação/insatisfação com o **CURSO**?

	Períodos	ODONTOLOGIA	
MÉDIA	2º sem/2023	8,1	8,0
	1º sem/2024	7,3	7,5
	2º sem/2024	7,5	7,7
AVALIAÇÃO DESFAVORÁVEL [NOTAS: 0-6]	2º sem/2023	18,1	18,2
	1º sem/2024	28,7	25,1
	2º sem/2024	26,4	22,8
AVALIAÇÃO FAVORÁVEL [NOTAS: 9-10]	2º sem/2023	45,7	45,8
	1º sem/2024	32,5	37,9
	2º sem/2024	35,4	41,1
FCV [PONTOS PERCENTUAIS]: PARCELA FAVORÁVEL (NOTAS 9-10) MENOS A PARCELA DESFAVORÁVEL (NOTAS 0-6)	2º sem/2023	27,6	27,6
	1º sem/2024	3,8	12,8
	2º sem/2024	9,0	18,3
ZONAS DE PONTUAÇÃO DE SATISFAÇÃO	2º sem/2023	Zona de aperfeiçoamento	Zona de aperfeiçoamento
	1º sem/2024	Zona de aperfeiçoamento	Zona de aperfeiçoamento
	2º sem/2024	Zona de aperfeiçoamento	Zona de aperfeiçoamento

► Fator de Criticidade da Variável (FCV)

Que NOTA GERAL você atribui para expressar a sua satisfação/insatisfação atual com a **INSTITUIÇÃO** como um todo?

	Períodos	ODONTOLOGIA	
MÉDIA	2º sem/2023	7,8	7,7
	1º sem/2024	7,0	7,2
	2º sem/2024	7,2	7,4
AVALIAÇÃO DESFAVORÁVEL [NOTAS: 0-6]	2º sem/2023	25,0	22,1
	1º sem/2024	35,6	31,6
	2º sem/2024	35,0	28,3
AVALIAÇÃO FAVORÁVEL [NOTAS: 9-10]	2º sem/2023	40,6	39,1
	1º sem/2024	25,2	30,9
	2º sem/2024	32,2	34,1
FCV [PONTOS PERCENTUAIS]: PARCELA FAVORÁVEL (NOTAS 9-10) MENOS A PARCELA DESFAVORÁVEL (NOTAS 0-6)	2º sem/2023	15,6	17,0
	1º sem/2024	-10,4	-0,7
	2º sem/2024	-2,8	5,8
ZONAS DE PONTUAÇÃO DE SATISFAÇÃO	2º sem/2023	Zona de aperfeiçoamento	Zona de aperfeiçoamento
	1º sem/2024	Zona crítica	Zona crítica
	2º sem/2024	Zona crítica	Zona de aperfeiçoamento

► Fator de Criticidade da Variável (FCV)

Disposição em recomendar ou não recomendar O **SEU CURSO DE GRADUAÇÃO** a um amigo ou conhecido?

	Períodos	ODONTOLOGIA	
MÉDIA	2º sem/2023	8,0	8,1
	1º sem/2024	7,4	7,7
	2º sem/2024	7,3	7,8
AVALIAÇÃO DESFAVORÁVEL [NOTAS: 0-6]	2º sem/2023	22,8	18,8
	1º sem/2024	30,0	24,2
	2º sem/2024	30,9	23,8
AVALIAÇÃO FAVORÁVEL [NOTAS: 9-10]	2º sem/2023	51,1	50,8
	1º sem/2024	37,8	45,0
	2º sem/2024	36,0	45,3
FCV [PONTOS PERCENTUAIS]: PARCELA FAVORÁVEL (NOTAS 9-10) MENOS A PARCELA DESFAVORÁVEL (NOTAS 0-6)	2º sem/2023	28,3	32,0
	1º sem/2024	7,8	20,8
	2º sem/2024	5,1	21,5
ZONAS DE PONTUAÇÃO DE SATISFAÇÃO	2º sem/2023	Zona de aperfeiçoamento	Zona de aperfeiçoamento
	1º sem/2024	Zona de aperfeiçoamento	Zona de aperfeiçoamento
	2º sem/2024	Zona de aperfeiçoamento	Zona de aperfeiçoamento

► Fator de Criticidade da Variável (FCV)

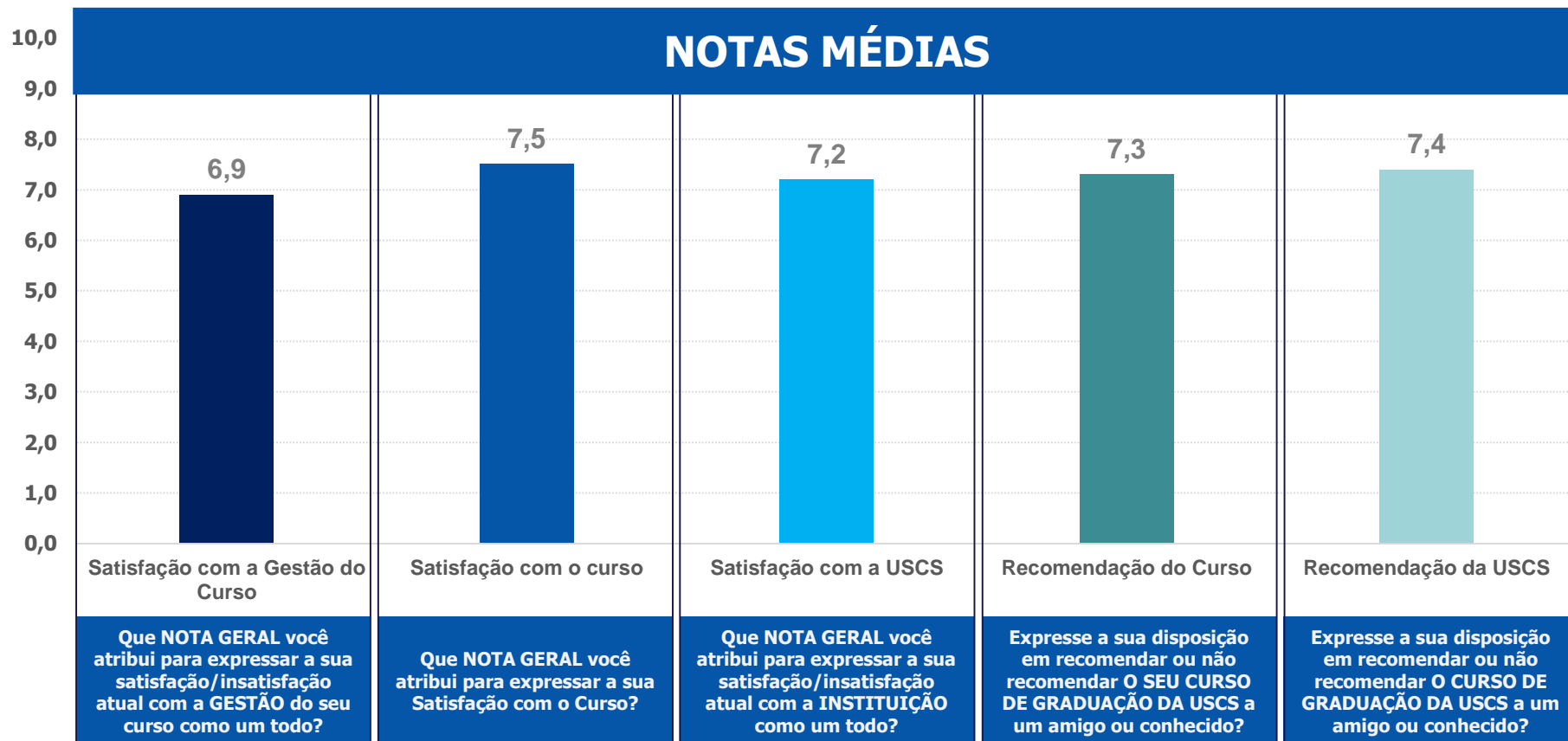
Expresse a sua disposição em recomendar ou não recomendar a **INSTITUIÇÃO USCS** a um amigo ou conhecido?

	Períodos	ODONTOLOGIA	
MÉDIA	2º sem/2023	8,0	8,1
	1º sem/2024	7,4	7,6
	2º sem/2024	7,4	7,7
AVALIAÇÃO DESFAVORÁVEL [NOTAS: 0-6]	2º sem/2023	21,7	18,8
	1º sem/2024	29,7	25,8
	2º sem/2024	31,5	25,5
AVALIAÇÃO FAVORÁVEL [NOTAS: 9-10]	2º sem/2023	51,5	50,2
	1º sem/2024	35,3	42,7
	2º sem/2024	37,3	44,0
FCV [PONTOS PERCENTUAIS]: PARCELA FAVORÁVEL (NOTAS 9-10) MENOS A PARCELA DESFAVORÁVEL (NOTAS 0-6)	2º sem/2023	29,8	31,4
	1º sem/2024	5,6	16,9
	2º sem/2024	5,8	18,5
ZONAS DE PONTUAÇÃO DE SATISFAÇÃO	2º sem/2023	Zona de aperfeiçoamento	Zona de aperfeiçoamento
	1º sem/2024	Zona de aperfeiçoamento	Zona de aperfeiçoamento
	2º sem/2024	Zona de aperfeiçoamento	Zona de aperfeiçoamento

VII. Síntese de Indicadores

► Síntese de Indicadores

Curso: ODONTOLOGIA



Bases: População: 444 | Respondentes: 314 | Nível de participação: 70,7%

ODONTOLOGIA
2º SEM/2024



NPI (Recomendação da USCS)	CLASSIFICAÇÃO
0 até 24 P:44,0% - D: 25,5% = NPI: 18,5%	Mediano Inferior
0 até 24 P: 37,3% - D: 31,5% = NPI: 5,8%	Mediano Inferior



Presencial
(exceto medicina)

P: Promotores (notas 9 e 10)
D: Detratores (notas de 0 a 6)