

Avaliação Institucional USCS



PUBLICIDADE E PROPAGANDA

Comissão Própria de Avaliação (CPA)

A CPA USCS é um órgão obrigatório em todas as instituições de ensino superior criada pela Lei de Diretrizes e Bases da Educação Nacional.

Tem como objetivo principal coordenar a autoavaliação institucional que avalia a qualidade de ensino, da pesquisa, da extensão, da gestão e da infraestrutura da instituição.

Para ter mais informações sobre a CPA, acesse uscs.edu.br/cpa e confira os resultados dos levantamentos.

Presidente: Profa. Dra. Maria do Carmo Romeiro

Participantes: 27 participantes na seguinte composição:
Presidente (1), Secretária (1) e membro da reitoria (1),
Representantes do corpo docente (12),
Representantes do Corpo técnico-administrativo (5),
Representantes do corpo discente (5) e
Representantes da comunidade externa (2).

► Nível de Participação:

PARTICIPAÇÃO GERAL
46,0%

Segmentação	População	Respondentes	Participação
PUBLICIDADE E PROPAGANDA	483	240	49,7%
PRESENCIAL (EXCETO MEDICINA)	8433	3944	46,8%
MEDICINA	1983	655	33,0%
ENSINO À DISTÂNCIA (EAD)	718	489	68,1%

**PUBLICIDADE E
PROPAGANDA**
DISCENTES

População: 483

Respondentes: 240

Nível de participação:

49,7%

► **Notas Metodológicas**

- Período de coleta: 20 de outubro a 24 de novembro de 2025.
- Autopreenchimento.

I. Perfil dos Entrevistados



► Perfil dos entrevistados

▪ Gênero dos entrevistados

Gênero	N	%
Feminino	184	76,7
Masculino	55	22,9
Não quis responder	1	0,4
Total	240	100,0

▪ Idade dos entrevistados

Faixas de Idade	N	%
até 18 anos	29	12,1
19 a 24 anos	196	81,7
25 a 29 anos	12	5,0
30 anos ou mais	1	0,4
Não informado	2	0,8
Total	240	100,0
Idade média	21	

▪ Município de Residência dos Entrevistados

Município	N	%
Santo André	85	35,4
São Caetano do Sul	53	22,1
São Bernardo do Campo	49	20,4
São Paulo	27	11,3
Mauá	17	7,1
Ribeirão Pires	8	3,3
Diadema	1	0,4
Total	240	100,0

II. Avaliação da USCS segundo atributos selecionados

Que NOTA GERAL você atribui para expressar a sua satisfação/insatisfação com ...?

Para isso, utilize a escala de notas a seguir, onde a nota 0 significa que você está totalmente insatisfeito e a nota 10 que você está totalmente satisfeito.



► Avaliação da satisfação do relacionamento com a COMUNIDADE ACADÊMICA (notas entre 0 e 10)

Que NOTA GERAL você atribui para expressar a sua satisfação/insatisfação com ...?

Itens avaliados	PUBLICIDADE E PROPAGANDA						USCS	
	2º sem/2023		2º sem/2024		2º sem/2025		2º sem/2025	
	Casos válidos ⁽¹⁾	Nota média	Casos válidos ⁽¹⁾	Nota média	Casos válidos ⁽¹⁾	Nota média	Casos válidos ⁽¹⁾	Nota média
Meu relacionamento com os estudantes da sala	153	8,1	146	7,5	240	7,9	3931	8,2
Meu relacionamento com os estudantes de outros semestres do curso	132	7,5	127	7,7	189	7,5	3230	7,8
Meu relacionamento com os professores do curso	153	7,9	146	7,6	240	7,9	3926	8,3
Devolutiva sobre contatos feitos por e-mails dos estudantes com os professores do curso	137	7,7	132	6,9	231	7,7	3509	8,1
Meu relacionamento com a gestão do curso	153	7,7	146	6,7	240	7,1	3943	7,9
Devolutiva sobre contatos feitos por e-mails dos estudantes com a gestão do curso	127	7,3	118	5,6	200	6,9	3170	7,9
Meu relacionamento com o setor de atendimento ao estudante	115	6,8	119	6,2	184	6,9	2870	7,8
Meu relacionamento com o setor financeiro	110	7,8	100	7,6	144	7,9	2559	8,4
Meu relacionamento com o setor de estágios	76	6,9	81	6,8	127	7,4	2181	7,7
Meu relacionamento com o setor de A.A.C.C	129	5,7	130	5,1	191	6,8	2884	7,4

(1) Exclui-se: não se aplica / não teve contato

► Avaliação da satisfação do relacionamento com a COMUNIDADE ACADÊMICA (notas entre 0 e 10)

Que NOTA GERAL você atribui para expressar a sua satisfação/insatisfação com ...?

0 1 2 3 4 5 6 7 8 9 10 Totalmente insatisfeito Totalmente satisfeito	PUBLICIDADE E PROPAGANDA						USCS	
	2º sem/2023		2º sem/2024		2º sem/2025		2º sem/2025	
	Casos válidos ⁽¹⁾	Nota média	Casos válidos ⁽¹⁾	Nota média	Casos válidos ⁽¹⁾	Nota média	Casos válidos ⁽¹⁾	Nota média
☞ Meu relacionamento com a Secretaria do curso	107	7,2	90	6,5	153	7,3	2519	8,1
☞ Meu relacionamento com a Pró Reitoria Administrativo Financeira	70	7,3	64	6,7	113	7,6	1802	8,0
☞ Meu relacionamento com a Pró Reitoria de Graduação	63	7,3	63	6,5	107	7,4	1824	7,9
☞ Meu relacionamento com a Ouvidoria	76	6,7	64	6,3	117	6,8	1821	7,7
☞ Meu relacionamento com a Reitoria	72	7,2	64	6,4	111	7,1	1892	7,8

(1) Exclui-se: não se aplica / não teve contato

► Avaliação da Satisfação com as INSTALAÇÕES GERAIS (notas entre 0 e 10)

Que NOTA GERAL você atribui para expressar a sua satisfação/insatisfação com ...?

Itens avaliados	0 Totalmente insatisfeito		10 Totalmente satisfeito		PUBLICIDADE E PROPAGANDA				USCS	
	2º sem/2023		2º sem/2024		2º sem/2025		2º sem/2025			
	Casos válidos ⁽¹⁾	Nota média	Casos válidos ⁽¹⁾	Nota média	Casos válidos ⁽¹⁾	Nota média	Casos válidos ⁽¹⁾	Nota média		
☞ Sinalização para a localização das salas de aula	10	7,7	138	7,0	232	7,3	3818	7,8		
☞ Sinalização para a localização de outras áreas da Universidade (exceto salas de aula)	150	7,7	141	7,1	231	7,5	3797	7,9		
☞ Instalações do Auditório	147	8,0	143	7,3	231	7,7	3627	8,2		
☞ Acomodações da sala de aula	151	7,2	146	5,5	238	6,2	3902	6,8		
☞ Avaliação das instalações sanitárias	152	6,8	146	4,7	238	5,8	3905	6,3		
☞ Avaliação das instalações da Praça de Alimentação	148	7,7	141	6,8	232	7,3	3826	7,6		
☞ Avaliação da qualidade da alimentação na Praça de Alimentação	147	7,7	139	7,8	225	7,5	3715	7,8		
☞ Avaliação da praticidade de acesso para uso do Aplicativo Magikey (sistema de liberação de catracas)	151	8,7	146	7,8	236	8,0	3884	8,2		

(1) Exclui-se: não se aplica / não teve contato

► Avaliação da Satisfação com os LABORATÓRIOS (notas entre 0 e 10)

Que NOTA GERAL você atribui para expressar a sua satisfação/insatisfação com ...?

Itens avaliados	PUBLICIDADE E PROPAGANDA						USCS	
	2º sem/2023		2º sem/2024		2º sem/2025		2º sem/2025	
	Casos válidos ⁽¹⁾	Nota média	Casos válidos ⁽¹⁾	Nota média	Casos válidos ⁽¹⁾	Nota média	Casos válidos ⁽¹⁾	Nota média
☞ Avaliação das Instalações do Laboratório (dimensão, conservação, acústica, iluminação e limpeza)	142	7,8	134	6,8	201	7,3	3216	8,0
☞ Facilidade de acesso para uso dos equipamentos do laboratório	145	7,5	130	6,3	208	7,1	3152	7,9
☞ Disponibilidade para uso do laboratório do seu curso	148	7,6	135	5,2	211	6,3	3135	7,7
☞ Qualidade/conservação dos equipamentos do laboratório	148	7,0	136	7,1	208	7,2	3161	8,0

(1) Exclui-se: não se aplica / não teve contato

► Avaliação da Satisfação com a BIBLIOTECA (notas entre 0 e 10)

Que NOTA GERAL você atribui para expressar a sua satisfação/insatisfação com ...?

Itens avaliados	PUBLICIDADE E PROPAGANDA						USCS	
	2º sem/2023		2º sem/2024		2º sem/2025		2º sem/2025	
	Casos válidos ⁽¹⁾	Nota média	Casos válidos ⁽¹⁾	Nota média	Casos válidos ⁽¹⁾	Nota média	Casos válidos ⁽¹⁾	Nota média
☞ Horário de funcionamento aos usuários da biblioteca	117	8,7	106	8,3	185	8,4	2954	8,7
☞ Serviço de empréstimo do acervo da Biblioteca	77	8,6	66	7,9	128	8,3	2391	8,7
☞ Acomodações para estudo na Biblioteca	118	8,6	107	8,0	178	8,3	2934	8,6
☞ Variedade de periódicos e revistas acadêmicas para seu curso	79	8,4	71	7,5	131	7,8	2481	8,3
☞ Avaliação do acesso para consulta online – livros / documentos / periódicos disponíveis na Biblioteca	72	8,3	72	7,6	121	7,9	2615	8,4
☞ Atendimento dos funcionários da Biblioteca no relacionamento com os estudantes	107	8,6	95	8,7	174	8,4	2822	8,7
☞ Avaliação da biblioteca virtual ou acesso a obras disponíveis em acervos virtuais	70	8,3	81	7,8	124	7,9	2714	8,4

(1) Excluí-se: não se aplica / não tive contato

► Avaliação da Satisfação com **SISTEMAS ACADÊMICOS / SISTEMAS DE INFORMAÇÕES DA USCS** (notas entre 0 e 10)

Que NOTA GERAL você atribui para expressar a sua satisfação/insatisfação com ...?

Itens avaliados	PUBLICIDADE E PROPAGANDA						USCS	
	2º sem/2023		2º sem/2024		2º sem/2025		2º sem/2025	
	Casos válidos ⁽¹⁾	Nota média	Casos válidos ⁽¹⁾	Nota média	Casos válidos ⁽¹⁾	Nota média	Casos válidos ⁽¹⁾	Nota média
☞ Avaliação do Portal do Aluno (mentor web) para acompanhamento da sua vida acadêmica	149	7,9	142	7,6	234	7,7	3851	8,2
☞ Avaliação do Portal do aluno (mentor web) para acompanhamento da sua vida financeira	148	8,4	146	8,2	229	8,2	3792	8,5
☞ Contribuição das funcionalidades do Google for Education para a aprendizagem	149	8,6	143	8,4	228	8,5	3809	8,7
☞ Avaliação da qualidade - AVA (Moodle) onde acessa os conteúdos das disciplinas na modalidade EAD	116	7,5	102	6,6	161	7,7	3041	8,0
☞ Avaliação da qualidade do Ambiente da Plataforma Altissia (curso de idiomas)	107	6,8	92	6,4	158	7,2	2428	7,7

(1) Exclui-se: não se aplica / não teve contato

► Avaliação da Satisfação com o SISTEMA DE DEPENDÊNCIA / ADAPTAÇÃO (notas entre 0 e 10)

Que NOTA GERAL você atribui para expressar a sua satisfação/insatisfação com ...?

0 1 2 3 4 5 6 7 8 9 10 Totalmente insatisfeito Totalmente satisfeito	PUBLICIDADE E PROPAGANDA						USCS	
	2º sem/2023		2º sem/2024		2º sem/2025		2º sem/2025	
	Casos válidos ⁽¹⁾	Nota média	Casos válidos ⁽¹⁾	Nota média	Casos válidos ⁽¹⁾	Nota média	Casos válidos ⁽¹⁾	Nota média
☞ Avaliação da contribuição para aprendizagem do Sistema do Regime de Dependência [alunos com reprovação]	61	7,6	51	6,9	102	7,3	1805	7,8
☞ Avaliação da contribuição para aprendizagem do Sistema de Adaptação da USCS [alunos transferidos]	55	8,0	48	7,2	90	7,5	1550	8,0

(1) Exclui-se: não se aplica / não teve contato

III. Avaliação da Satisfação com ...

- ... com a Gestão do Curso
- ... com o Curso
- ... com a USCS



► Avaliação da Gestão do Curso (SATISFAÇÃO: Notas entre 0 e 10)

Que NOTA GERAL você atribui para expressar a **sua satisfação/insatisfação com a GESTÃO DO SEU CURSO**? Para isso, utilize a escala de notas a seguir, onde a nota 0 significa que você está totalmente insatisfeito e a nota 10 que você está totalmente satisfeito.

0 1 2 3 4 5 6 7 8 9 10 Totalmente insatisfeito Totalmente satisfeito		PUBLICIDADE E PROPAGANDA						USCS
		2023 1º sem	2023 2º sem	2024 1º sem	2024 2º sem	2025 1º sem	2025 2º sem	2025 2º sem
Faixas	Nº de casos	85	153	188	146	201	240	3943
Até 2	% de casos	1,2	4,6	10,1	10,3	14,9	8,8	4,3
De 3 até 4		9,4	5,9	10,1	8,2	11,4	4,6	3,5
De 5 até 6		15,3	10,5	23,4	24,7	25,9	20,0	14,5
De 7 até 8		35,3	35,9	33,5	22,6	28,9	30,8	28,1
De 9 até 10		38,8	43,1	22,9	34,2	18,9	35,8	49,6
Nota Média		7,5	7,7	6,4	6,7	5,9	7,0	7,9
Nota Mediana		8,0	8,0	7,0	7,0	6,0	8,0	8,0
Desvio-Padrão		2,1	2,3	2,6	3,0	2,8	2,7	2,4
1º Quartil		6,0	7,0	5,0	5,0	4,0	6,0	7,0
2º Quartil		8,0	8,0	7,0	7,0	6,0	8,0	8,0
3º Quartil		9,0	10,0	8,0	10,0	8,0	9,0	10,0

► Avaliação da Satisfação com o Curso (SATISFAÇÃO: Notas entre 0 e 10)

Que NOTA GERAL você atribui para expressar a **sua satisfação/insatisfação com o CURSO**? Para isso, utilize a escala de notas a seguir, onde a nota 0 significa que você está totalmente insatisfeito e a nota 10 que você está totalmente satisfeito.

0 1 2 3 4 5 6 7 8 9 10 Totalmente insatisfeito Totalmente satisfeito		PUBLICIDADE E PROPAGANDA						USCS
		2023 1º sem	2023 2º sem	2024 1º sem	2024 2º sem	2025 1º sem	2025 2º sem	2025 2º sem
Faixas	Nº de casos	85	153	188	146	201	240	3943
Até 2	% de casos	1,2	2,0	3,2	2,1	3,4	4,2	2,2
De 3 até 4		8,2	3,9	9,6	6,8	5,5	2,9	2,9
De 5 até 6		17,6	11,1	20,2	21,9	22,4	17,9	12,7
De 7 até 8		27,1	36,6	37,2	35,6	42,8	39,2	35,1
De 9 até 10		45,9	46,4	29,8	33,6	25,9	35,8	47,1
Nota Média		7,7	8,1	7,1	7,4	7,2	7,5	8,0
Nota Mediana		8,0	8,0	7,0	8,0	8,0	8,0	8,0
Desvio-Padrão		2,1	1,9	2,3	2,2	2,1	2,2	2,0
1º Quartil		6,0	7,0	6,0	6,0	6,0	6,3	7,0
2º Quartil		8,0	8,0	7,0	8,0	8,0	8,0	8,0
3º Quartil		10,0	10,0	9,0	9,0	9,0	9,0	10,0

► Avaliação Geral da USCS (SATISFAÇÃO: Notas entre 0 e 10)

Que NOTA GERAL você atribui para expressar a sua **satisfação/insatisfação atual com a INSTITUIÇÃO como um todo**? Para isso, utilize a escala de notas a seguir, onde a nota 0 significa que você está totalmente insatisfeito e a nota 10 que você está totalmente satisfeito.

0 1 2 3 4 5 6 7 8 9 10 Totalmente insatisfeito Totalmente satisfeito		PUBLICIDADE E PROPAGANDA						USCS
		2023 1º sem	2023 2º sem	2024 1º sem	2024 2º sem	2025 1º sem	2025 2º sem	2025 2º sem
Faixas	Nº de casos	85	153	188	146	201	240	3943
Até 2	% de casos	1,2	2,6	7,4	6,8	10,4	4,6	2,8
De 3 até 4		5,9	7,2	11,2	4,8	10,4	7,1	4,0
De 5 até 6		18,8	15,7	26,1	32,2	26,9	22,9	16,1
De 7 até 8		37,6	36,6	36,2	32,2	30,9	35,0	37,5
De 9 até 10		36,5	37,9	19,1	24,0	21,4	30,4	39,6
Nota Média		7,6	7,6	6,5	6,7	6,3	7,1	7,7
Nota Mediana		8,0	8,0	7,0	7,0	7,0	7,0	8,0
Desvio-Padrão		2,0	2,2	2,5	2,4	2,5	2,3	2,1
1º Quartil		6,0	6,0	5,0	5,0	5,0	6,0	7,0
2º Quartil		8,0	8,0	7,0	7,0	7,0	7,0	8,0
3º Quartil		9,0	9,5	8,0	8,0	8,0	9,0	10,0

IV. Recomendação ...

- ... do Curso
- ... da USCS



► Recomendação do Curso (DISPOSIÇÃO À RECOMENDAR: Notas entre 0 e 10)

Expresse a sua disposição em recomendar ou não recomendar **O SEU CURSO DE GRADUAÇÃO** da USCS a um amigo ou conhecido. Para isso, utilize a escala de notas a seguir, onde a nota 0 significa que você NÃO RECOMENDARIA COM CERTEZA e a nota 10 que você RECOMENDARIA COM CERTEZA a USCS.

0 1 2 3 4 5 6 7 8 9 10 Não recomendaria com certeza Recomendaria com certeza		PUBLICIDADE E PROPAGANDA						USCS
		2023 1º sem	2023 2º sem	2024 1º sem	2024 2º sem	2025 1º sem	2025 2º sem	2025 2º sem
Faixas	Nº de casos	85	153	188	146	201	240	3943
Até 2	% de casos	2,4	1,3	3,7	5,4	4,4	4,5	3,1
De 3 até 4		5,9	5,9	9,6	6,2	7,5	5,0	3,7
De 5 até 6		12,9	11,1	18,6	18,5	23,4	17,1	13,0
De 7 até 8		28,2	32,0	35,1	32,9	35,8	36,3	30,3
De 9 até 10		50,6	49,7	33,0	37,0	28,9	37,1	49,9
Nota Média		8,0	8,1	7,3	7,4	7,1	7,5	8,0
Nota Mediana		9,0	8,0	8,0	8,0	8,0	8,0	8,0
Desvio-Padrão		2,2	2,1	2,4	2,4	2,3	2,3	2,2
1º Quartil		7,0	7,0	6,0	6,0	6,0	6,0	7,0
2º Quartil		9,0	8,0	8,0	8,0	8,0	8,0	8,0
3º Quartil		10,0	10,0	9,0	10,0	9,0	9,0	10,0

► Recomendação da USCS (DISPOSIÇÃO À RECOMENDAR: Notas entre 0 e 10)

Expresse a sua disposição em recomendar ou não recomendar a **GRADUAÇÃO DA USCS** a um amigo ou conhecido. Para isso, utilize a escala de notas a seguir, onde a nota 0 significa que você **NÃO RECOMENDARIA COM CERTEZA** e a nota 10 que você **RECOMENDARIA COM CERTEZA** a USCS.

0 1 2 3 4 5 6 7 8 9 10 Não recomendaria com certeza Recomendaria com certeza		PUBLICIDADE E PROPAGANDA						USCS
		2023 1º sem	2023 2º sem	2024 1º sem	2024 2º sem	2025 1º sem	2025 2º sem	2025 2º sem
Faixas	Nº de casos	85	153	188	146	201	240	3943
Até 2	% de casos	2,4	3,3	4,7	6,1	6,0	5,0	3,0
De 3 até 4		8,2	2,5	9,6	8,2	8,5	6,7	3,9
De 5 até 6		8,2	11,8	17,6	22,6	22,9	20,4	14,9
De 7 até 8		32,9	35,3	39,9	29,5	31,8	32,9	30,7
De 9 até 10		48,3	47,1	28,2	33,6	30,8	35,0	47,5
Nota Média		8,1	8,1	7,1	7,1	6,9	7,2	7,9
Nota Mediana		8,0	8,0	8,0	7,0	7,0	8,0	8,0
Desvio-Padrão		2,2	2,1	2,5	2,5	2,5	2,5	2,2
1º Quartil		7,0	7,0	6,0	6,0	5,0	6,0	7,0
2º Quartil		8,0	8,0	8,0	7,0	7,0	8,0	8,0
3º Quartil		10,0	10,0	9,0	9,0	9,0	9,0	10,0

V. Net Promoter Score (NPS)

Índice que mede a **disposição dos clientes em recomendar uma empresa**, classificando os clientes em três grupos: promotores, passivos e detratores.

Foi apresentado em artigo de Frederick F. Reichheld "The One Number You Need to Grow", publicado na revista *Havard Business Review*, em 2001.

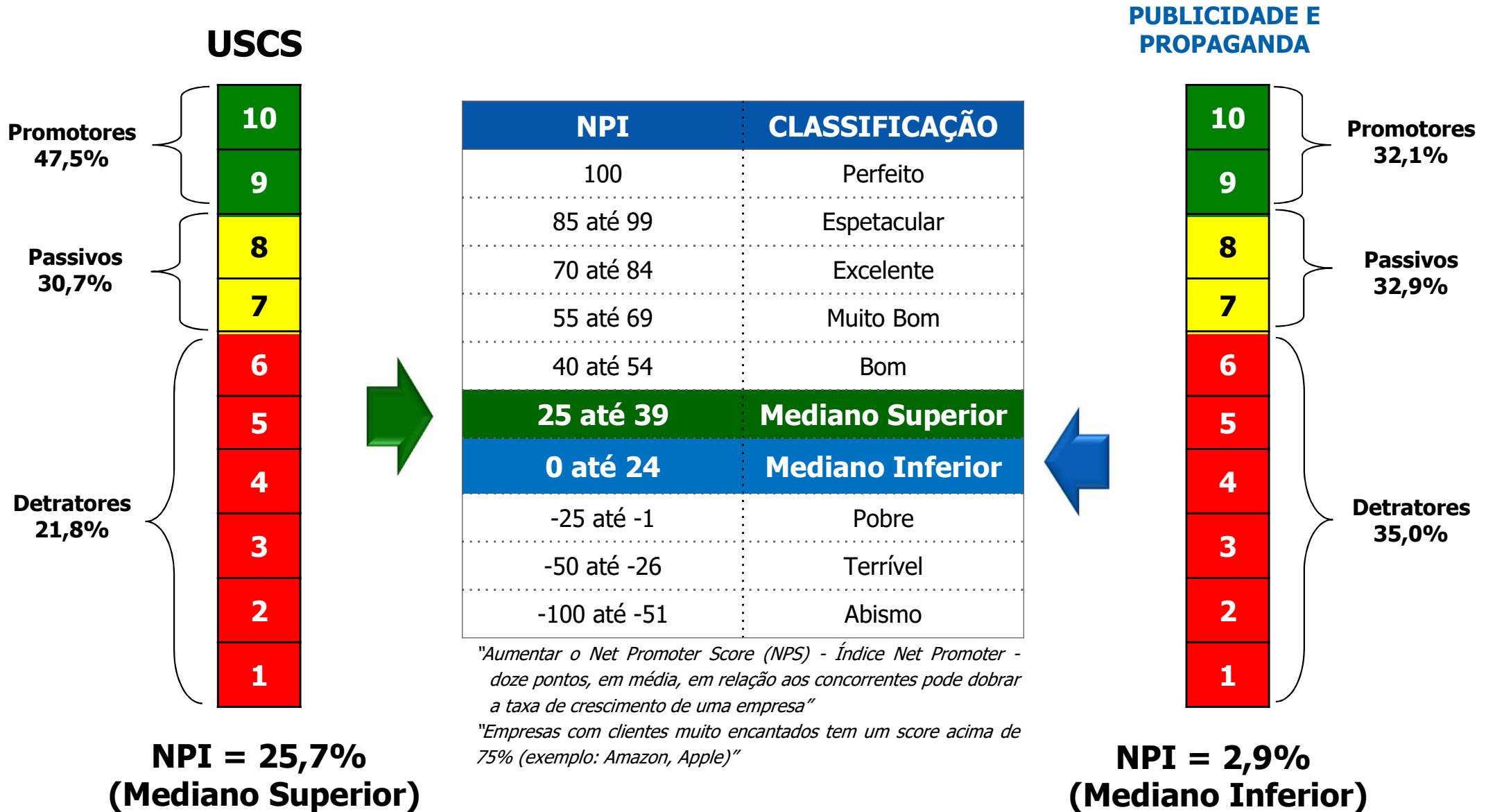
Promotores	Passivos	Detratores
Clientes cujas experiências com a empresa foram positivas e por isso estão dispostos a recomendá-la.	Clientes cujas experiências com a empresa foram meramente satisfatórias e se mostram indiferentes a recomendá-la.	Clientes cujas experiências com a empresa foram negativas e não estão dispostos a recomendá-la.

"Numa escala de 0 a 10, o quanto disposto você estaria para recomendar esta empresa a um amigo ou conhecido?"



NET PROMOTER SCORE = % DE PROMOTORES - % DE DETRATORES

► Net Promoter Score



► Net Promoter Score

% de casos	PUBLICIDADE E PROPAGANDA						USCS
	2023 1º sem	2023 2º sem	2024 1º sem	2024 2º sem	2025 1º sem	2025 2º sem	2025 2º sem
Número de casos	85	153	188	146	201	240	3943
Detratores	18,8%	17,6%	31,9%	36,9%	37,4%	32,1%	21,8%
Passivos	33,0%	35,3%	39,9%	29,5%	31,8%	32,9%	30,7%
Promotores	48,2%	47,1%	28,2%	33,6%	30,8%	35,0%	47,5%
NPI (Net Promoter Index)	29,4%	29,5%	-3,7%	-3,3%	-6,6%	2,9%	25,7%
Classificação	Mediano Superior	Mediano Superior	Pobre	Pobre	Pobre	Mediano Inferior	Mediano Superior



VI. Fator de Criticidade da Variável (FCV)

Considerando as adaptações realizadas para o âmbito do grupo discente, a parcela com atribuição de nota entre 0 e 6 foi identificada como desfavorável e a parcela com notas 9 e 10 pontos foi identificada como favorável, observando-se que **não é considerada para efeito do cálculo do indicador a parcela que atribui notas 7 e 8 pontos**. Neste sentido, o resultado obtido é identificado como **Fator de Criticidade da Variável (FCV)** e o cálculo do FCV é obtido por meio de:

$$\% \text{ de notas favoráveis (9-10)} - \% \text{ de notas desfavoráveis (0-6)} = \text{FCV}$$

Enquadramento
do resultado:



► Fator de Criticidade da Variável (FCV)

A interpretação do FCV adaptada de Reichheld (2011)², Costa et al. (2018)³ é orientada a partir de quatro zonas de pontuação da satisfação do discente em cada variável investigada, conforme apresentado a seguir.

Zona de Excelência: pontuação entre 75 e 100	Zona de Qualidade: pontuação entre 50 e 74
<p>Variáveis que atingiram pontuação nesse estrato sugerem a ocorrência de grandes experiências para os discentes. As condições do curso relacionadas a esse quesito conseguiram gerar uma percepção altamente positiva ao discente, o que deve gerar boas recomendações e até um defensor desse quesito.</p>	<p>Os discentes nesta faixa de avaliação certamente viram vários pontos positivos durante a experiência com o quesito (variável investigada), porém certamente alguns pontos deixaram a desejar. É preciso avaliar com maior detalhamento a jornada do discente que envolve esse quesito, incluindo itens correlacionados a esse.</p>
Zona de Aperfeiçoamento: pontuação entre 0 e 49	Zona Crítica: pontuação entre -100 e -1
<p>A experiência oferecida nesta faixa sugere atenção para pontos importantes de ajustes. Em muitos casos, o discente não reconheceu que o Curso tenha apresentado atenção a esse quesito, ou, mesmo, reconheceu ineficiência do quesito e, assim, o quesito revela-se como um ponto crítico a ser avaliado para encaminhar a tomada de ações pertinentes dentro do programa de busca contínua de qualidade.</p>	<p>Os discentes que avaliaram o quesito nesse estrato sugerem a ocorrência de experiências altamente frustrantes, o que os leva a expressar insatisfação e a compartilhar essas dificuldades com outras pessoas. Nesse sentido, a observação de ocorrências nesse estrato é extremamente relevante, tanto para apoiar o processo de busca contínua pela melhoria da qualidade, quanto para recuperar o comprometimento do discente com o curso que frequenta.</p>



► Fator de Criticidade da Variável (FCV)

NOTA GERAL você atribui para expressar a sua satisfação/insatisfação com a **GESTÃO DO SEU CURSO** como um todo?

	Períodos	PUBLICIDADE E PROPAGANDA	
MÉDIA	2º sem/2023	7,7	7,8
	2º sem/2024	6,7	7,6
	2º sem/2025	7,0	7,9
AVALIAÇÃO DESFAVORÁVEL [NOTAS: 0-6]	2º sem/2023	21,0	22,9
	2º sem/2024	43,2	26,9
	2º sem/2025	33,4	22,3
AVALIAÇÃO FAVORÁVEL [NOTAS: 9-10]	2º sem/2023	43,1	48,7
	2º sem/2024	34,2	44,7
	2º sem/2025	35,8	49,6
FCV [PONTOS PERCENTUAIS]: PARCELA FAVORÁVEL (NOTAS 9-10) MENOS A PARCELA DESFAVORÁVEL (NOTAS 0-6)	2º sem/2023	22,1	25,8
	2º sem/2024	-9,0	17,8
	2º sem/2025	2,4	27,3
ZONAS DE PONTUAÇÃO DE SATISFAÇÃO	2º sem/2023	Zona de aperfeiçoamento	Zona de aperfeiçoamento
	2º sem/2024	Zona crítica	Zona de aperfeiçoamento
	2º sem/2025	Zona de aperfeiçoamento	Zona de aperfeiçoamento



► Fator de Criticidade da Variável (FCV)

Que NOTA GERAL você atribui para expressar a sua a sua satisfação/insatisfação com o **CURSO**?

	Períodos	PUBLICIDADE E PROPAGANDA	
MÉDIA	2º sem/2023	8,1	8,0
	2º sem/2024	7,4	7,7
	2º sem/2025	7,5	8,0
AVALIAÇÃO DESFAVORÁVEL [NOTAS: 0-6]	2º sem/2023	17,0	18,2
	2º sem/2024	30,8	22,8
	2º sem/2025	25,0	17,9
AVALIAÇÃO FAVORÁVEL [NOTAS: 9-10]	2º sem/2023	46,4	45,8
	2º sem/2024	33,6	41,1
	2º sem/2025	35,8	47,0
FCV [PONTOS PERCENTUAIS]: PARCELA FAVORÁVEL (NOTAS 9-10) MENOS A PARCELA DESFAVORÁVEL (NOTAS 0-6)	2º sem/2023	29,4	27,6
	2º sem/2024	2,8	18,3
	2º sem/2025	10,8	29,1
ZONAS DE PONTUAÇÃO DE SATISFAÇÃO	2º sem/2023	Zona de aperfeiçoamento	Zona de aperfeiçoamento
	2º sem/2024	Zona de aperfeiçoamento	Zona de aperfeiçoamento
	2º sem/2025	Zona de aperfeiçoamento	Zona de aperfeiçoamento

► Fator de Criticidade da Variável (FCV)

Que NOTA GERAL você atribui para expressar a sua satisfação/insatisfação atual com a **INSTITUIÇÃO** como um todo?

	Períodos	PUBLICIDADE E PROPAGANDA	
MÉDIA	2º sem/2023	7,6	7,7
	2º sem/2024	6,7	7,4
	2º sem/2025	7,1	7,7
AVALIAÇÃO DESFAVORÁVEL [NOTAS: 0-6]	2º sem/2023	25,5	22,1
	2º sem/2024	43,8	28,3
	2º sem/2025	34,6	22,9
AVALIAÇÃO FAVORÁVEL [NOTAS: 9-10]	2º sem/2023	37,9	39,1
	2º sem/2024	24,0	34,1
	2º sem/2025	30,4	39,6
FCV [PONTOS PERCENTUAIS]: PARCELA FAVORÁVEL (NOTAS 9-10) MENOS A PARCELA DESFAVORÁVEL (NOTAS 0-6)	2º sem/2023	12,4	17,0
	2º sem/2024	-19,8	5,8
	2º sem/2025	-4,2	16,7
ZONAS DE PONTUAÇÃO DE SATISFAÇÃO	2º sem/2023	Zona de aperfeiçoamento	Zona de aperfeiçoamento
	2º sem/2024	Zona crítica	Zona de aperfeiçoamento
	2º sem/2025	Zona crítica	Zona de aperfeiçoamento

► Fator de Criticidade da Variável (FCV)

Disposição em recomendar ou não recomendar O **SEU CURSO DE GRADUAÇÃO** a um amigo ou conhecido?

	Períodos	PUBLICIDADE E PROPAGANDA	
MÉDIA	2º sem/2023	8,1	8,1
	2º sem/2024	7,4	7,8
	2º sem/2025	7,5	8,0
AVALIAÇÃO DESFAVORÁVEL [NOTAS: 0-6]	2º sem/2023	18,3	18,8
	2º sem/2024	30,1	23,8
	2º sem/2025	26,6	19,8
AVALIAÇÃO FAVORÁVEL [NOTAS: 9-10]	2º sem/2023	49,7	50,8
	2º sem/2024	37,0	45,3
	2º sem/2025	37,1	49,9
FCV [PONTOS PERCENTUAIS]: PARCELA FAVORÁVEL (NOTAS 9-10) MENOS A PARCELA DESFAVORÁVEL (NOTAS 0-6)	2º sem/2023	31,4	32,0
	2º sem/2024	6,9	21,5
	2º sem/2025	10,5	30,1
ZONAS DE PONTUAÇÃO DE SATISFAÇÃO	2º sem/2023	Zona de aperfeiçoamento	Zona de aperfeiçoamento
	2º sem/2024	Zona de aperfeiçoamento	Zona de aperfeiçoamento
	2º sem/2025	Zona de aperfeiçoamento	Zona de aperfeiçoamento

► Fator de Criticidade da Variável (FCV)

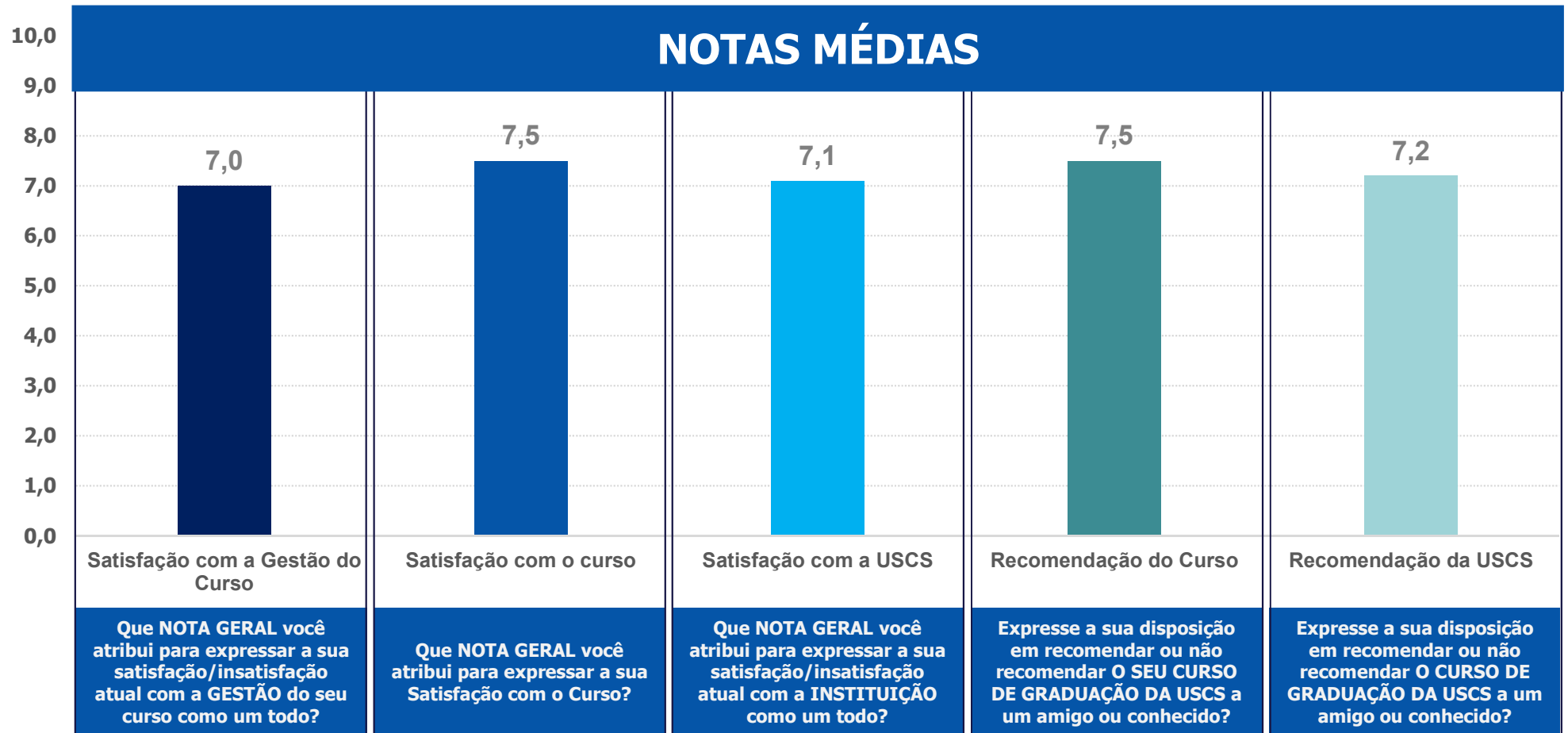
Expresse a sua disposição em recomendar ou não recomendar a **INSTITUIÇÃO USCS** a um amigo ou conhecido?

	Períodos	PUBLICIDADE E PROPAGANDA	
MÉDIA	2º sem/2023	8,1	8,1
	2º sem/2024	7,1	7,7
	2º sem/2025	7,2	7,9
AVALIAÇÃO DESFAVORÁVEL [NOTAS: 0-6]	2º sem/2023	17,6	18,8
	2º sem/2024	36,9	25,5
	2º sem/2025	32,1	21,8
AVALIAÇÃO FAVORÁVEL [NOTAS: 9-10]	2º sem/2023	47,1	50,2
	2º sem/2024	33,6	44,0
	2º sem/2025	35,0	47,5
FCV [PONTOS PERCENTUAIS]: PARCELA FAVORÁVEL (NOTAS 9-10) MENOS A PARCELA DESFAVORÁVEL (NOTAS 0-6)	2º sem/2023	29,5	31,4
	2º sem/2024	-3,3	18,5
	2º sem/2025	2,9	25,7
ZONAS DE PONTUAÇÃO DE SATISFAÇÃO	2º sem/2023	Zona de aperfeiçoamento	Zona de aperfeiçoamento
	2º sem/2024	Zona crítica	Zona de aperfeiçoamento
	2º sem/2025	Zona de aperfeiçoamento	Zona de aperfeiçoamento

VII. Síntese de Indicadores

► Síntese de Indicadores

Curso: PUBLICIDADE E PROPAGANDA



Bases: População: 483 | Respondentes: 240 | Nível de participação: 49,7%

PUBLICIDADE E PROPAGANDA
2º SEM/2025



NPI (Recomendação da USCS)	CLASSIFICAÇÃO
P: 47,5% - D: 21,8% = NPI: 25,7%	Mediano Superior
P: 32,1% - D: 35,0% = NPI: 2,9%	Mediano Inferior



P: Promotores (notas 9 e 10)
D: Detratores (notas de 0 a 6)